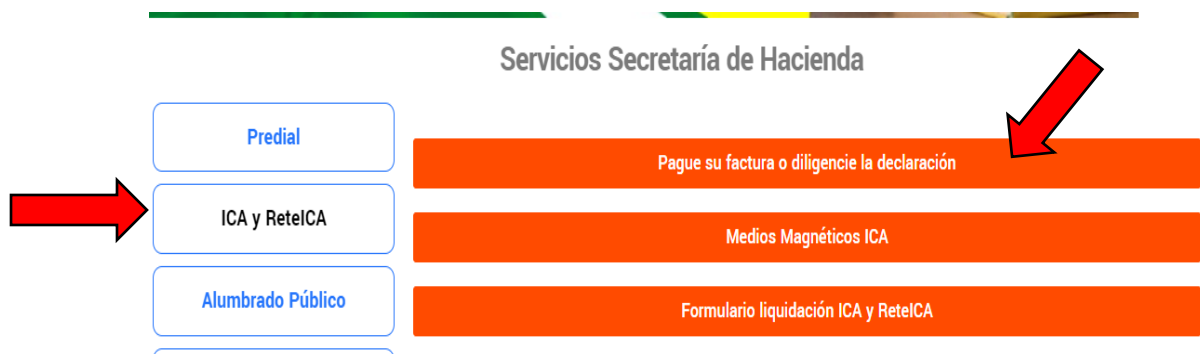


PASÓ A PASO DILIGENCIAMIENTO DEL FORMULARIO Y DESCARGA DE FACTURA DEL IMPUESTO DE INDUSTRIA Y COMERCIO (ICA) Y PAGO EN LÍNEA

Subsecretaría de Ingresos y Tesorería
Enero 2022


1. Ingresá a www.palmira.gov.co
2. Hacé clic en



3. Escogé la opción que deseas tramitar:



4. Si vas a diligenciar la Declaración, hace clic en Diligenciar Declaración e ingresá tu usuario y contraseña



Declaraciones Industria y Comercio

Indique su número de documento y clave para tener acceso al módulo.



Usuario/Documento: ?

Contraseña: ?

Ayuda | Usuario: Digite su número de documento o NIT. Clave: Dos primeros y dos últimos números del documento

Ingresar 

 Manual del Usuario

[Asignar / Restablecer clave de acceso](#)

Si no cuentas con usuario y contraseña, puedes comunicarte a:

Línea de atención: 3155457842

Correos electrónicos: facturaweb@palmira.gov.co

fiscalizacion.tributaria@palmira.gov.co

5. Si vas a pagar la factura, hacé clic en Pagar Factura e ingresá el número de identificación (NIT ó CC):



Consultar Por  : [¿Dónde lo encuentro?](#)



6. Escogé la pestaña del régimen al que pertenezcas

7. Digitá el año gravable y hacé click en Registrar Declaración

▼ Registrar Declaración Régimen Común - ICA

2019

Registrar Declaración

8. Registrá tu información, tu base gravable, tu liquidación privada, los valores a pagar y finalmente los datos del declarante y del contador y/o revisor fiscal.

9. Haz click en [Grabar Formulario](#)

10. Verificá el borrador de tu declaración haciendo click en [Ver Declaración \(Borrador\)](#)

11. Si estás seguro de la información que diligenciaste hacé click en [Generar formulario para pago](#)


En este punto ten presente que una vez generés el formulario para pago, no podrás realizar modificaciones, si deseas realizar una, deberás realizar un formulario de corrección.

12. Escogé el medio de pago, podrás pagar con tarjeta débito o tarjeta de crédito:



Pagar con Tarjeta de Débito

Pague su documento de cobro de Impuesto Predial Unificado con cualquier tarjeta de débito a través del sistema de pagos seguros en línea PSE/ACH.



Pagar con Tarjeta de Crédito

Pague su documento de cobro de Impuesto Predial Unificado con cualquier tarjeta de crédito a través del sistema ABC Pagos.

Recordá que si realizás tu pago en línea, debés radicar el Formulario Original debidamente firmado (sólo firma litográfica) en la Sala de Atención al Contribuyente – Casilla 8 – ubicada en el primer piso de Alcaldía Municipal de Palmira Calle 30 - Carrera 29, Esquina

- Para pagos con tarjeta débito escogé



Selección de banco:


Tipo de Cliente:
- Tipo de cliente -

Entidad Financiera:
A continuación seleccione su banco

Cancelar **Pagar**

Seleccione el tipo de cliente y la entidad financiera y haga clic en "pagar".

- Para pagos con tarjeta de crédito escogé:





PAUMIRA
pa' lante

Pago seguro

Información de tu pago



Franquicia:	MASTER CARD
Tipo de cuenta: *	Crédito
Número de tarjeta: *	<input type="text"/>
Código de verificación: *	<input type="text"/>
Fecha de vencimiento: *	Año <input type="text"/> Mes <input type="text"/>
Número de cuotas: *	Seleccione el número de cuotas <input type="text"/>
Correo electrónico: *	<input type="text"/>
Total a pagar:	\$ 153.220

Cancelar

Pagar

Diligenciá los datos de la tarjeta de crédito y hacé clic en "pagar".