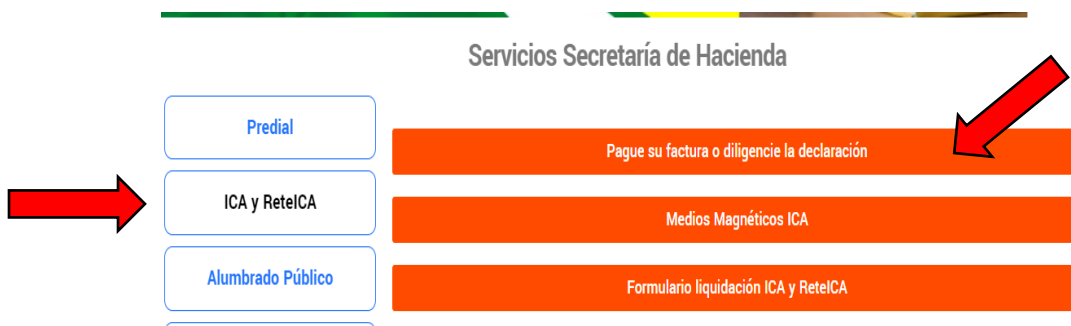


PASO A PASO DILIGENCIAMIENTO DEL FORMULARIO DE RETENCIÓN EN LA FUENTE DEL IMPUESTO DE INDUSTRIA Y COMERCIO (RETEICA) Y PAGO EN LÍNEA

Subsecretaría de Ingresos y Tesorería
Enero 2022

1. Ingresá a www.palmira.gov.co

2. Hacé clic en



3. Escogé la opción Diligenciar Declaración:



4. Ingresá tu usuario y contraseña

Declaraciones Industria y Comercio

Indique su número de documento y clave para tener acceso al módulo.

Usuario/ Documento: ?

Contraseña: ?

Ayuda | Usuario: Digite su número de documento o NIT. Clave: Dos primeros y dos últimos números del documento

Ingresar

[Manual del Usuario](#)

[Asignar](#) / [Restablecer clave de acceso](#)

Si no cuentas con usuario y contraseña, puedes comunicarte a:

Línea de atención: 3155457842

Correos electrónicos: facturaweb@palmira.gov.co

fiscalizacion.tributaria@palmira.gov.co

5. Escogé la pestaña Reteica



6. Digitá la vigencia fiscal, escoge el mes a declarar y haz click en Registrar Declaración:

7. Registrá tu información, tu base de retenciones, las retenciones practicadas, los valores a pagar y finalmente los datos del declarante y del contador y/o revisor fiscal.

8. Hacé click en [Grabar Formulario](#)

9. Verificá el borrador de tu declaración haciendo click en [Ver Declaración \(Borrador\)](#)

10. Si estás seguro de la información que diligenciaste hacé click en [Generar formulario para pago](#)

En este punto ten presente que una vez generés el formulario para pago, no podrás realizar modificaciones, si deseas realizar una, deberás realizar un formulario de corrección.

11. Escogé el medio de pago, podés pagar con tarjeta débito o tarjeta de crédito:



Pagar con Tarjeta de Débito

Pague su documento de cobro de Impuesto Predial Unificado con cualquier tarjeta de débito a través del sistema de pagos seguros en línea PSE/ACH.



Pagar con Tarjeta de Crédito

Pague su documento de cobro de Impuesto Predial Unificado con cualquier tarjeta de crédito a través del sistema ABC Pagos.

Recordá que si realizás tu pago en línea, debés radicar el Formulario Original debidamente firmado (sólo firma litográfica) en la Sala de Atención al Contribuyente – Casilla 8 – ubicada en el primer piso de Alcaldía Municipal de Palmira Calle 30 - Carrera 29, Esquina

- Para pagos con tarjeta débito escogé



Pagar con Tarjeta de Débito

Pague su documento de cobro de Impuesto Predial Unificado con cualquier tarjeta de débito a través del sistema de pagos seguros en línea PSE/ACH.


Seleccioná el tipo de cliente y la entidad financiera y hacé clic en "pagar".

Selección de banco:

Tipo de Cliente:

Entidad Financiera:

- Para pagos con tarjeta de crédito escogé:




Pagar con Tarjeta de Crédito

Pague su documento de cobro de Impuesto Predial Unificado con cualquier tarjeta de crédito a través del sistema ABC Pagos.



PALMIRA
pa' la tarje

Pago seguro

Información de tu pago 

Franquicia: MASTER CARD

Tipo de cuenta: * Crédito

Número de tarjeta: *

Código de verificación: *

Fecha de vencimiento: * Año Mes

Número de cuotas: * Seleccione el número de cuotas

Correo electrónico: *

Total a pagar: \$ 153.220

Diligenciá los datos de la tarjeta de crédito y hacé clic en "pagar".