



	NOTA	ENERO 2022	ENERO 2021	%
<b>TOTAL ACTIVO</b>		<b>2.741.103.454</b>	<b>2.698.241.010</b>	<b>1,59</b>
<b>ACTIVO CORRIENTE</b>		<b>363.216.804</b>	<b>284.461.766</b>	<b>27,69</b>
<b>11 EFECTIVO Y EQUIVALENTES AL EFECTIVO</b>	<b>(5)</b>	<b>133.912.271</b>	<b>94.141.502</b>	<b>42,25</b>
1105 CAJA		35.623	47.293	-24,68
1110 DEPÓSITOS EN INSTITUCIONES FINANCIERAS		133.876.648	94.094.209	42,28
<b>13 CUENTAS POR COBRAR</b>	<b>(7)</b>	<b>229.304.533</b>	<b>190.320.264</b>	<b>20,48</b>
1305 IMPUESTOS POR COBRAR		205.804.324	183.450.514	12,19
1337 TRANSFERENCIAS POR COBRAR		27.183.739	8.555.104	217,75
1386 DETERIORO ACUMULADO DE CUENTAS POR COBRAR		-3.683.530	-1.685.354	118,56
<b>ACTIVO NO CORRIENTE</b>		<b>2.377.886.650</b>	<b>2.413.779.244</b>	<b>-1,49</b>
<b>12 INVERSIONES E INSTRUMENTOS DERIVADOS</b>	<b>(6)</b>	<b>16.964.510</b>	<b>15.402.710</b>	<b>10,14</b>
1224 INVERSIONES DE ADMINISTRACIÓN DE LIQUIDEZ AL COSTO		513.068	513.068	0,00
1227 INVERSIONES EN CONTROLADAS CONTABILIZADAS POR EL MÉTODO DE PARTICIPACIÓN PATRIMONIAL		8.376.779	6.757.339	23,97
1230 INVERSIONES EN ASOCIADAS CONTABILIZADAS POR EL MÉTODO DE PARTICIPACIÓN PATRIMONIAL		32.219.802	29.927.118	7,66
1280 DETERIORO ACUMULADO DE INVERSIONES (CR)		-24.145.139	-21.794.815	10,78
<b>13 CUENTAS POR COBRAR</b>	<b>(7)</b>	<b>102.270.922</b>	<b>103.654.674</b>	<b>-1,33</b>
1311 CONTRIBUCIONES, TASAS E INGRESOS NO TRIBUTARIO		98.771.487	100.441.811	-1,66
1384 OTRAS CUENTAS POR COBRAR		3.499.435	3.212.863	8,92
<b>16 PROPIEDADES, PLANTA Y EQUIPO</b>	<b>(10)</b>	<b>1.994.522.368</b>	<b>2.008.489.109</b>	<b>-0,70</b>
1605 TERRENOS		1.644.206.807	1.644.172.847	0,00
1615 CONSTRUCCIONES EN CURSO		21.960.748	24.671.475	-10,99
1635 BIENES MUEBLES EN BODEGA		97.931	82.656	18,48
1640 EDIFICACIONES		197.906.165	197.906.165	0,00
1645 PLANTAS, DUCTOS Y TÚNELES		200.357.517	198.018.362	1,18
1650 REDES, LÍNEAS Y CABLES		237.178.533	231.271.350	2,55
1655 MAQUINARIA Y EQUIPO		615.873	597.123	3,14
1665 MUEBLES, ENSERES Y EQUIPO DE OFICINA		1.919.461	1.490.655	28,77
1670 EQUIPOS DE COMUNICACIÓN Y COMPUTACIÓN		7.115.449	6.370.173	11,70
1675 EQUIPO DE TRANSPORTE, TRACCIÓN Y ELEVACIÓN		10.520.721	8.339.612	26,15
1680 EQUIPOS DE COMEDOR, COCINA, DESPENSA Y HOTELERÍA		44.847	44.847	0,00
1685 DEPRECIACIÓN ACUMULADA DE PROPIEDADES, PLANTA Y EQUIPO (CR)		-327.401.684	-304.476.156	7,53
<b>17 BIENES DE BENEFICIO Y USO PUBLICO, E HISTÓRICOS Y CULTURALES</b>	<b>(11)</b>	<b>69.987.178</b>	<b>73.394.091</b>	<b>-4,64</b>
1705 BIENES DE BENEFICIOS Y USO PUBLICO EN CONTRUCCION		-	6.021.725	-100,00
1710 BIENES DE USO PUBLICO EN SERVICIO		185.921.880	179.900.155	3,35
1785 DEPRECIACIÓN ACUMULADA DE BIENES DE USO PUBLICO		-115.934.702	-112.527.789	3,03
<b>19 OTROS ACTIVOS</b>	<b>(16)</b>	<b>194.141.672</b>	<b>212.838.660</b>	<b>-8,78</b>
1904 PLAN DE ACTIVOS PARA BENEFICIOS POSEMPLEO		103.594.010	127.569.377	-18,79
1906 AVANCES Y ANTICIPOS ENTREGADOS		16.017.815	16.013.966	0,02
1908 RECURSOS ENTREGADOS EN ADMINISTRACIÓN		70.990.911	65.270.981	8,76
1926 DERECHOS EN FIDEICOMISO		723.623	-	0,00
1970 ACTIVOS INTANGIBLES	<b>(14)</b>	14.240.658	13.932.265	2,21
1975 AMORTIZACIÓN ACUMULADA DE ACTIVOS INTANGIBLES		-11.425.345	-9.947.929	14,85


	NOTA	ENERO 2022	ENERO 2021	%
<b>TOTAL PASIVO</b>		<b>581.724.582</b>	<b>487.444.192</b>	19,34
<b>PASIVO CORRIENTE</b>		<b>10.266.514</b>	<b>11.387.677</b>	-9,85
<b>24 CUENTAS POR PAGAR</b>	(21)	<b>2.857.913</b>	<b>4.446.185</b>	-35,72
2403 TRANSFERENCIAS POR PAGAR		130	-	0,00
2407 RECURSOS A FAVOR DE TERCEROS		1.080.103	1.456.872	-25,86
2424 DESCUENTOS DE NOMINA		494.356	2.271.301	-78,23
2430 SUBSIDIOS ASIGNADOS		-	126.427	-100,00
2436 RETENCION EN LA FUENTE E IMPUESTO DE TIMBRE		185.828	125.426	48,16
2490 OTRAS CUENTAS POR PAGAR		1.097.496	466.159	135,43
<b>25 OBLIGACIONES LABORALES Y DE SEGURIDAD SOCIAL</b>	(22)	<b>7.408.601</b>	<b>6.941.492</b>	6,73
2511 BENEFICIOS A LOS EMPLEADOS A CORTO PLAZO		7.408.601	6.941.492	6,73
<b>PASIVO NO CORRIENTE</b>		<b>571.458.068</b>	<b>476.056.515</b>	20,04
<b>23 PRÉSTAMOS POR PAGAR</b>	(20)	<b>126.282.255</b>	<b>129.961.773</b>	-2,83
2314 FINANCIAMIENTO INTERNO DE LARGO PLAZO		126.282.255	129.961.773	-2,83
<b>25 OBLIGACIONES LABORALES Y DE SEGURIDAD SOCIAL</b>	(22)	<b>411.188.147</b>	<b>342.556.863</b>	20,04
2512 BENEFICIOS A LOS EMPLEADOS A LARGO PLAZO		1.045.003	601.664	73,69
2514 BENEFICIOS POSTEMPLO - PENSIONES		410.143.144	341.955.199	19,94
<b>27 PROVISIONES</b>	(23)	<b>32.287.652</b>	<b>3.530.556</b>	814,52
2701 LITIGIOS Y DEMANDAS		32.287.652	3.530.556	814,52
<b>29 OTROS PASIVOS</b>	(24)	<b>1.700.014</b>	<b>7.323</b>	23.114,72
2901 AVANCES Y ANTICIPOS RECIBIDOS		7.238	7.323	-1,16
2990 OTROS PASIVOS DIFERIDOS		1.692.776	-	0,00
<b>TOTAL PATRIMONIO</b>	(27)	<b>2.159.378.872</b>	<b>2.210.796.818</b>	-2,33
<b>31 PATRIMONIO DE LAS ENTIDADES DE GOBIERNO</b>		<b>2.159.378.872</b>	<b>2.210.796.818</b>	-2,33
3105 CAPITAL FISCAL		1.220.787.858	1.220.787.858	0,00
3109 RESULTADOS DE EJERCICIOS ANTERIORES		921.163.446	911.834.510	1,02
3110 RESULTADO DEL EJERCICIO		138.447.273	103.970.348	33,16
3148 GANANCIAS O PÉRDIDAS POR LA APLICACIÓN DEL MÉTODO		5	5	0,00
3149 GANANCIAS O PÉRDIDAS POR LA APLICACIÓN DEL MÉTODO		5.343.332	3.050.649	75,15
3151 GANANCIAS O PÉRDIDAS POR LA APLICACIÓN DEL		-126.363.042	-28.846.552	338,05

	NOTA	ENERO 2022	ENERO 2021	%
<b>CUENTAS DE ORDEN DEUDORAS</b>	<b>(26.1)</b>	<b>-</b>	<b>-</b>	
<b>81 ACTIVOS CONTINGENTES (DB)</b>		<b>10.077.836</b>	<b>10.662.020</b>	<b>-5,48</b>
8120 LITIGIOS Y DEMANDAS		9.383.256	9.720.328	-3,47
8190 OTROS ACTIVOS CONTINGENTES		694.580	941.692	-26,24
<b>83 DEUDORAS DE CONTROL (DB)</b>		<b>13.722.986</b>	<b>13.722.986</b>	<b>0,00</b>
8315 BIENES Y DERECHOS RETIRADOS		13.722.986	13.722.986	0,00
<b>89 DEUDORAS POR CONTRA (CR)</b>		<b>-23.800.822</b>	<b>-24.385.006</b>	<b>-2,40</b>
8905 ACTIVOS CONTINGENTES POR CONTRA (CR)		-10.077.836	-10.662.020	-5,48
8915 DEUDORAS DE CONTROL POR CONTRA		-13.722.986	-13.722.986	0,00
<b>CUENTAS DE ORDEN ACREEDORAS</b>	<b>(26.2)</b>	<b>-</b>	<b>-</b>	
<b>91 PASIVOS CONTINGENTES</b>		<b>14.113.895</b>	<b>9.266.556</b>	<b>52,31</b>
9120 LITIGIOS Y MECANISMOS ALTERNATIVOS DE RESOLUCIÓN DE CONFLICTOS		12.245.471	7.166.183	70,88
9190 OTROS PASIVOS CONTINGENTES		1.868.424	2.100.373	-11,04
<b>93 ACREEDORAS DE CONTROL</b>		<b>143.121.102</b>	<b>40.812.531</b>	<b>250,68</b>
9390 OTRAS CUENTAS ACREEDORAS DE CONTROL		143.121.102	40.812.531	250,68
<b>99 ACREEDORAS POR CONTRA (DB)</b>		<b>-157.234.997</b>	<b>-50.079.087</b>	<b>213,97</b>
9905 PASIVOS CONTINGENTES POR CONTRA (DB)		-14.113.895	-9.266.556	52,31
9915 ACREEDORAS DE CONTROL POR EL CONTRA		-143.121.102	-40.812.531	250,68

  
**DIANA ROCIO RIOS GRIJALBA**  
 Profesional especializado IV Contadora Publica  
 T.P. No. 93800-T

  
**PATRICIA HERNANDEZ GUZMAN**  
 Secretaria de Hacienda

  
**MARIA EUGENIA FIGUEROA VELEZ**  
 Subsecretaria Financiera

  
**OSCAR ESCOBAR**  
 Alcalde Municipal