



Demandas y MASC Activos al 31 de Julio de 2022



Demandas Activas Iniciadas por Terceros



Demandas Iniciadas por la Alcaldía



MASC Activos Iniciados por Terceros



MASC Activos Iniciados por la Alcaldía



Valor de las pretensiones (COP\$ en millones) Demandas y MASC Activas por Tipo de Proceso al 31 de Julio de 2022



Tipo de Proceso	Iniciados por Terceros	Iniciados por la Alcaldía	Total
Total MASC 2022	91.594	0	91594
Proceso Arbitral	10.980.791	0	10980791
Extensión de Jurisprudencia	0	0	0
Ejecutivo	5.570.799	1248	5572047
Proceso Especial de Fuero Sindical	0	0	0
Controversias Contractuales	25.979.328	2221779	28201107
Control Inmediato de Legalidad	0	0	0
Ordinario Laboral de Primera Instancia	2.973.688	0	2973688
Reparación Directa	80.478.515	0	80478515
Acción de Repetición	0	767501	767501
Acción Popular	10	0	10
Acción de Grupo	14.551.711	0	14551711
Acción de Cumplimiento	0	0	0
Nulidad Simple	6	0	6
Nulidad y Restablecimiento del Derecho	79.148.229	3570088	82718317



Demandas y MASC Activas por Organismo Afectado al 31 de Julio de 2022

Organismo Afectado	Iniciados por Terceros	Iniciados por la Alcaldía	Total
Otra (Hospital San Vicente de Paul Liquidado, colpensiones,...	60	26	86
Despacho del Alcalde	34	0	34
Dirección de Gestión del Medio Ambiente	6	0	6
Dirección de Gestión del Riesgo de Desastres	10	0	10
Dirección de Emprendimiento y Desarrollo Empresarial	0	0	0
Dirección de Contratación Pública	14	0	14
Dirección de Tecnología, Innovación y Ciencia	0	0	0
Dirección de Comunicaciones	0	0	0
Dirección de Control Interno Disciplinario	0	0	0
Secretaría de Transito y Transporte	32	0	32
Secretaría de Integración Social	0	0	0
Secretaría de Agropecuaria y Desarrollo Rural	0	0	0
Secretaría de Educación	415	0	415
Secretaría de Salud	42	0	42
Secretaría de Infraestructura, Renovación Urbana y Vivienda	25	0	25
Secretaría de Participación Comunitaria	0	0	0
Secretaría de Cultura	0	0	0
Secretaría de Desarrollo Institucional	44	0	44
Secretaría de Planeación	4	0	4
Secretaría Jurídica	2	0	2
Secretaría Gobierno	13	0	13
Secretaría Hacienda	65	0	65
Secretaría General	5	0	5

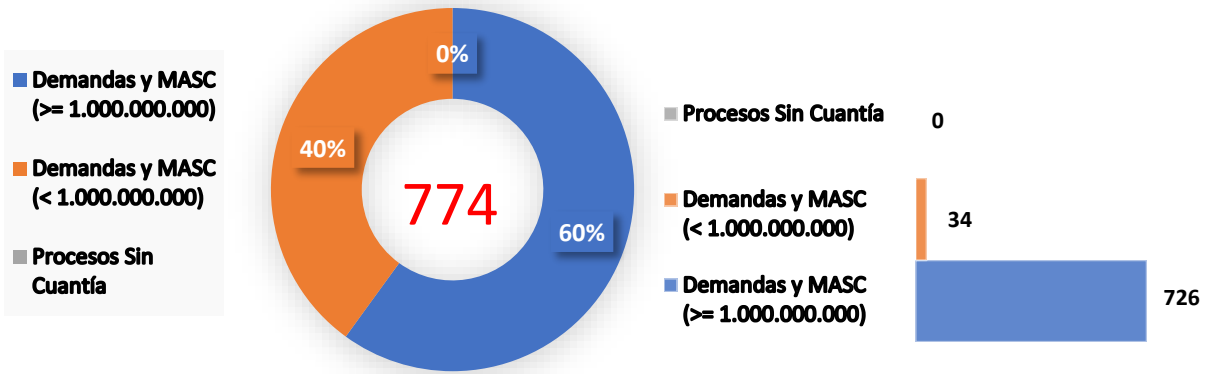
Valor de las pretensiones (COP\$ en millones) Demandas y MASC Activas por
 Organismo Afectado al 31 de Julio de 2022



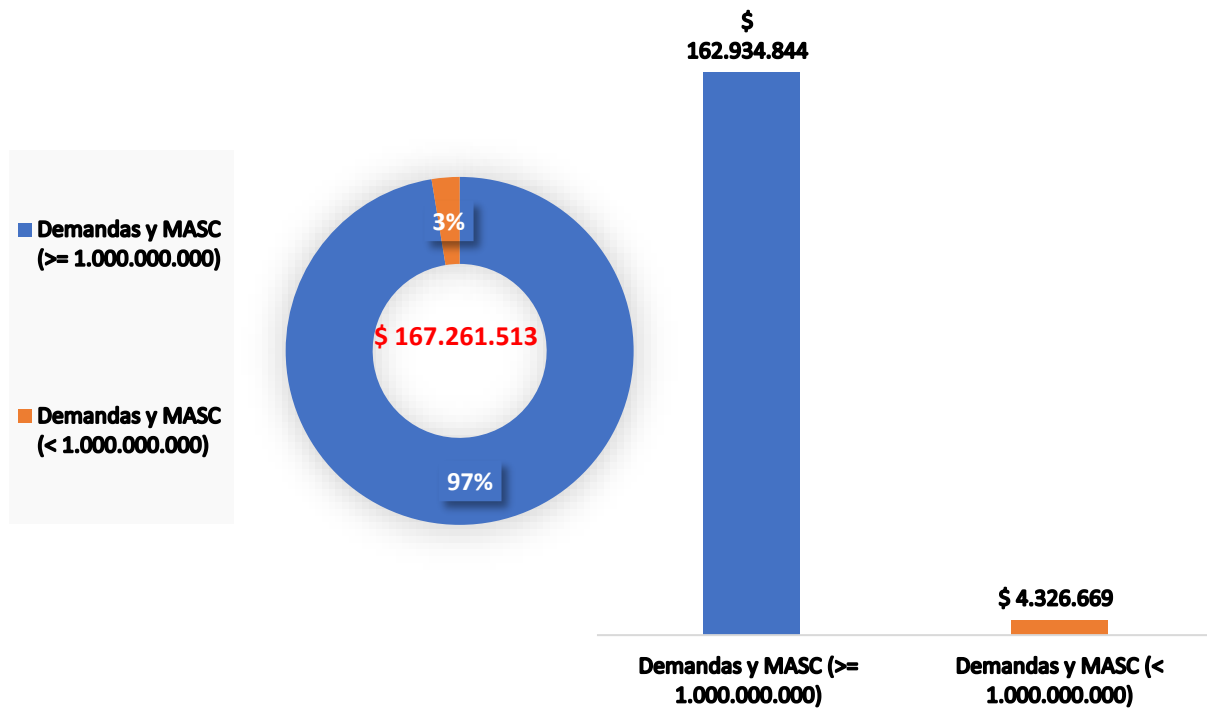
Organismo Afectado	Iniciados por Terceros	Iniciados por la Alcaldía
Otra (Hospital San Vicente de Paul Liquidado, colpensiones, entre otras...	72675868	6.560.617
Despacho del Alcalde	1989651	0
Dirección de Gestión del Medio Ambiente	1698942	0
Dirección de Gestión del Riesgo de Desastres	16352479	0
Dirección de Emprendimiento y Desarrollo Empresarial	0	0
Dirección de Contratación Pública	9794963	0
Dirección de Tecnología, Innovación y Ciencia	0	0
Dirección de Comunicaciones	0	0
Dirección de Control Interno Disciplinario	0	0
Secretaría de Transito y Transporte	26758547	0
Secretaría de Integración Social	0	0
Secretaría de Agropecuaria y Desarrollo Rural	0	0
Secretaría de Educación	9987764	0
Secretaría de Salud	29680319	0
Secretaría de Infraestructura, Renovación Urbana y Vivienda	29111872	0
Secretaría de Participación Comunitaria	0	0
Secretaría de Cultura	0	0
Secretaría de Desarrollo Institucional	3132759	0
Secretaría de Planeación	335000	0
Secretaría Jurídica	251400	0
Secretaría Gobierno	9015721	0
Secretaría Hacienda	4518893	0
Secretaría General	221298	0



Demandas y MASC Activos Iniciados Por Terceros al 31 de Julio de 2022 COP Millones

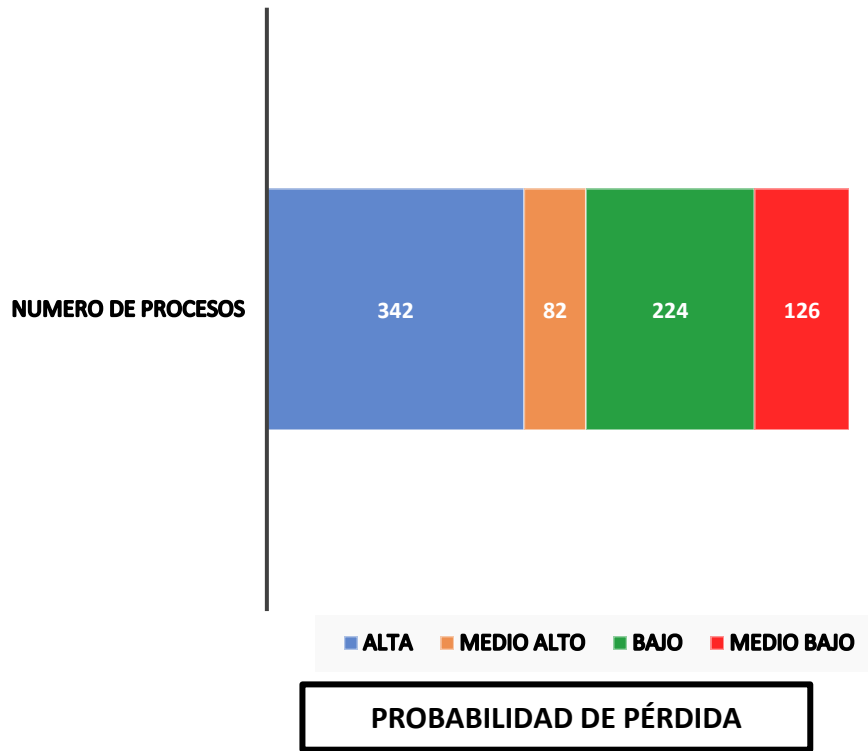


Valor de las Pretensiones COP Millones

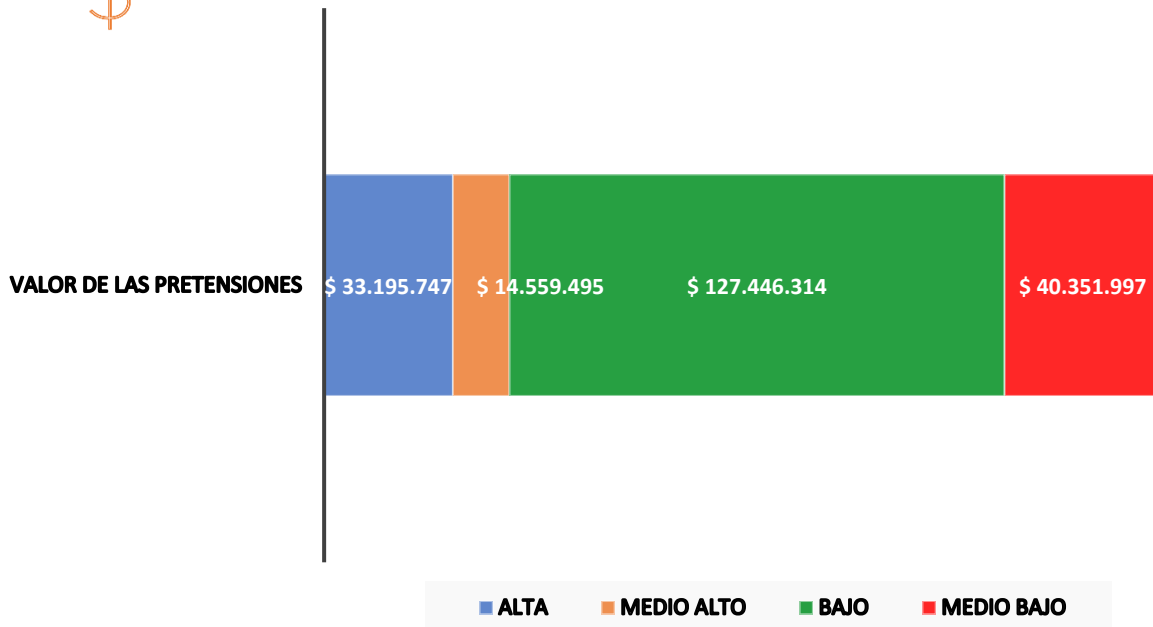




Clasificación de la Obligación Contingente por Probabilidad de Pérdida al 31 de Julio de 2022



Valor de las Pretensiones COP Millones





ÉXITO PROCESAL 2022 COP En Millones

Cuantitativo

83,63%

78

30

A Favor

En Contra

Cualitativo

89,86%

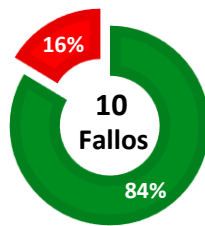
\$ 13.948.888

\$ 1.522.980

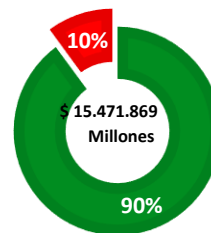
A Favor

En Contra

■ A Favor ■ En Contra



■ A Favor ■ En Contra



Cuantitativo

Cualitativo

	A Favor	En Contra	Total	A Favor	En Contra	Total
Total	78	30	108	\$ 13.948.888	\$ 1.522.980	\$ 15.471.869
RECURSO EXTRAORDINARIO DE...	1	0	1	\$ 16.478	\$ 0	\$ 16.478
RECURSO EXTRAORDINARIO DE...	2	0	2	\$ 1	\$ 0	\$ 1
EXPROPIACIÓN JUDICIAL	0	2	2	\$ 0	\$ 0	\$ 0
RESTITUCIÓN DE TIERRAS	0	0	0	\$ 0	\$ 0	\$ 0
PROTECCIÓN DERECHOS E INTERESES...	0	0	0	\$ 0	\$ 0	\$ 0
EJECUTIVO	1	6	7	\$ 1	\$ 49.406	\$ 49.406
REVISIÓN DE ACUERDOS Y DECRETOS	0	0	0	\$ 0	\$ 0	\$ 0
PROCESO ESPECIAL DE FUERO SINDICAL	14	1	15	\$ 620.000	\$ 90.000	\$ 710.000
CONTROVERSIAS CONTRACTUALES	2	1	3	\$ 2.893.634	\$ 153.428	\$ 3.047.063
CONTROL INMEDIATO DE LEGALIDAD	0	0	0	\$ 0	\$ 0	\$ 0
ORDINARIO LABORAL DE PRIMERA...	11	2	13	\$ 664.573	\$ 90.255	\$ 754.829
REPARACIÓN DIRECTA	8	3	11	\$ 8.775.757	\$ 792.050	\$ 9.568.808
ACCIÓN DE REPETICIÓN	0	0	0	\$ 0	\$ 0	\$ 0
ACCIÓN POPULAR	1	0	1	\$ 0	\$ 0	\$ 0
ACCIÓN DE GRUPO	0	0	0	\$ 0	\$ 0	\$ 0
ACCIÓN DE CUMPLIMIENTO	19	2	21	\$ 0	\$ 0	\$ 0
NULIDAD SIMPLE	0	0	0	\$ 0	\$ 0	\$ 0
NULIDAD Y RESTABLECIMIENTO DEL...	19	13	32	\$ 977.444	\$ 347.838	\$ 1.325.283