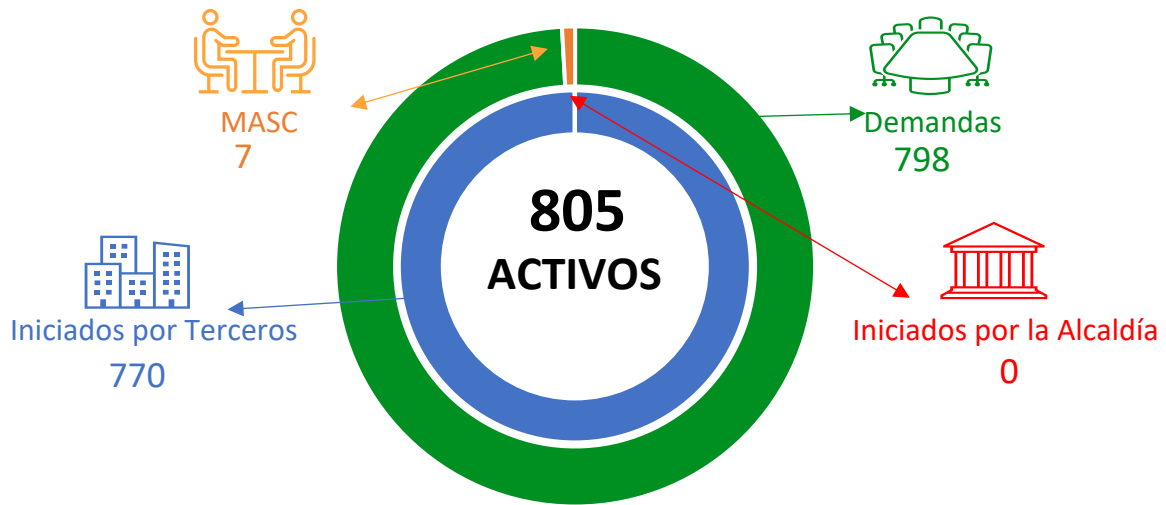




## Demandas y MASC Activos al 30 de Junio de 2022



### Demandas Activas Iniciadas por Terceros



### Demandas Iniciadas por la Alcaldía



### MASC Activos Iniciados por Terceros



### MASC Activos Iniciados por la Alcaldía



Valor de las pretensiones (COP\$ en millones) Demandas y MASC Activas por Tipo de Proceso al 30 de Junio de 2022



Tipo de Proceso	Iniciados por Terceros	Iniciados por la Alcaldía	Total
<b>Total MASC 2022</b>	<b>2.043.190</b>	<b>0</b>	<b>2043190</b>
<b>Proceso Arbitral</b>	<b>10.980.791</b>	<b>0</b>	<b>10980791</b>
Extensión de Jurisdicción	0	0	0
Ejecutivo	5.539.443	1248	5540691
Proceso Especial de Fuero Sindical	0	0	0
Controversias Contractuales	25.979.328	2221779	28201107
Control Inmediato de Legalidad	0	0	0
Ordinario Laboral de Primera Instancia	3.310.867	0	3310867
Reparación Directa	80.763.595	0	80763595
Acción de Repetición		767501	767501
Acción Popular	10	0	10
Acción de Grupo	14.551.711	0	14551711
Acción de Cumplimiento	0	0	0
Nulidad Simple	6	0	6
Nulidad y Restablecimiento del Derecho	79.182.170	3608254	82790424



Demandas y MASC Activas por Organismo Afectado al 30 de Junio de 2022


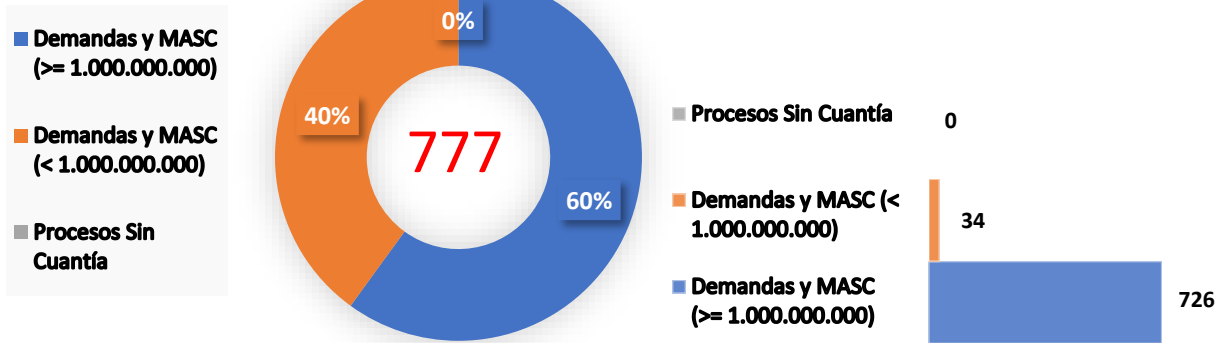
Organismo Afectado	Iniciados por Terceros	Iniciados por la Alcaldía	Total
Otra (Hospital San Vicente de Paul Liquidado, colpensiones,...)	60	28	88
Despacho del Alcalde	41	0	41
Dirección de Gestión del Medio Ambiente	6	0	6
Dirección de Gestión del Riesgo de Desastres	10	0	10
Dirección de Emprendimiento y Desarrollo Empresarial	0	0	0
Dirección de Contratación Pública	14	0	14
Dirección de Tecnología, Innovación y Ciencia	0	0	0
Dirección de Comunicaciones	0	0	0
Dirección de Control Interno Disciplinario	0	0	0
Secretaría de Transito y Transporte	32	0	32
Secretaría de Integración Social	0	0	0
Secretaría de Agropecuaria y Desarrollo Rural	0	0	0
Secretaría de Educación	411	0	411
Secretaría de Salud	42	0	42
Secretaría de Infraestructura, Renovación Urbana y Vivienda	27	0	27
Secretaría de Participación Comunitaria	0	0	0
Secretaría de Cultura	0	0	0
Secretaría de Desarrollo Institucional	38	0	38
Secretaría de Planeación	4	0	4
Secretaría Jurídica	2	0	2
Secretaría Gobierno	12	0	12
Secretaría Hacienda	65	0	65
Secretaría General	6	0	6

Valor de las pretensiones (COP\$ en millones) Demandas y MASC Activas por  
 Organismo Afectado al 30 de Junio de 2022

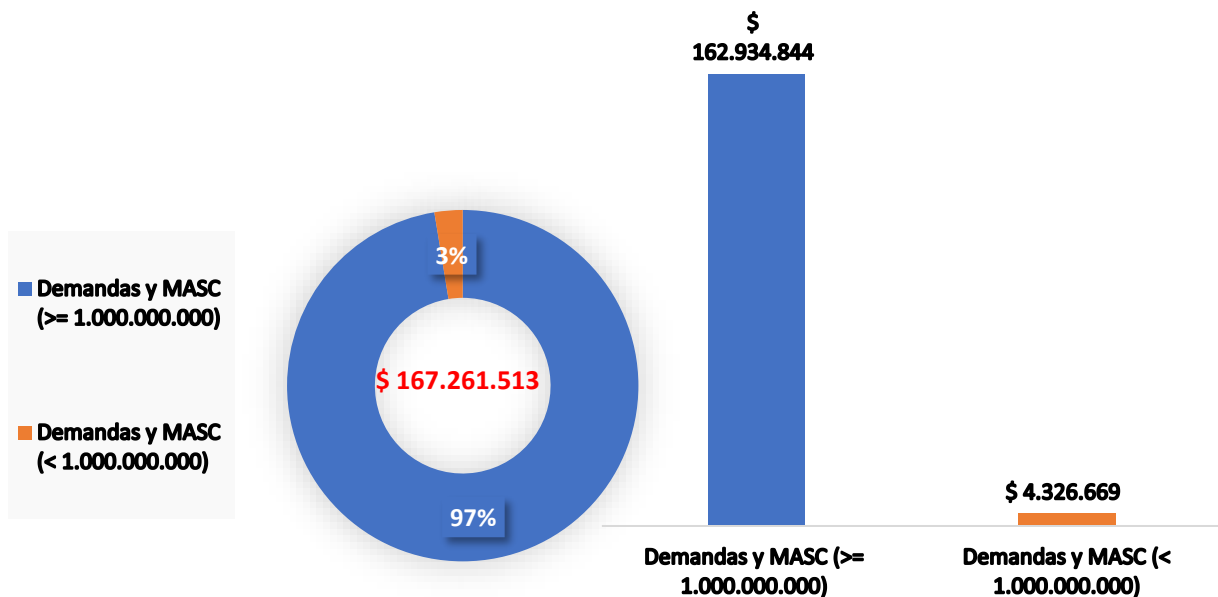
Organismo Afectado	Iniciados por Terceros	Iniciados por la Alcaldía
Otra (Hospital San Vicente de Paul Liquidado, colpensiones, entre otras...	72930047	6.598.783
Despacho del Alcalde	2159907	0
Dirección de Gestión del Medio Ambiente	1698942	0
Dirección de Gestión del Riesgo de Desastres	16352479	0
Dirección de Emprendimiento y Desarrollo Empresarial	0	0
Dirección de Contratación Pública	9794963	0
Dirección de Tecnología, Innovación y Ciencia	0	0
Dirección de Comunicaciones	0	0
Dirección de Control Interno Disciplinario	0	0
Secretaría de Transito y Transporte	26758547	0
Secretaría de Integración Social	0	0
Secretaría de Agropecuaria y Desarrollo Rural	0	0
Secretaría de Educación	9997369	0
Secretaría de Salud	29680319	0
Secretaría de Infraestructura, Renovación Urbana y Vivienda	29641952	0
Secretaría de Participación Comunitaria	0	0
Secretaría de Cultura	0	0
Secretaría de Desarrollo Institucional	2988733	0
Secretaría de Planeación	335000	0
Secretaría Jurídica	251400	0
Secretaría Gobierno	8770721	0
Secretaría Hacienda	4518893	0
Secretaría General	271049	0



## Demandas y MASC Activos Iniciados Por Terceros al 30 de Junio de 2022 COP Millones

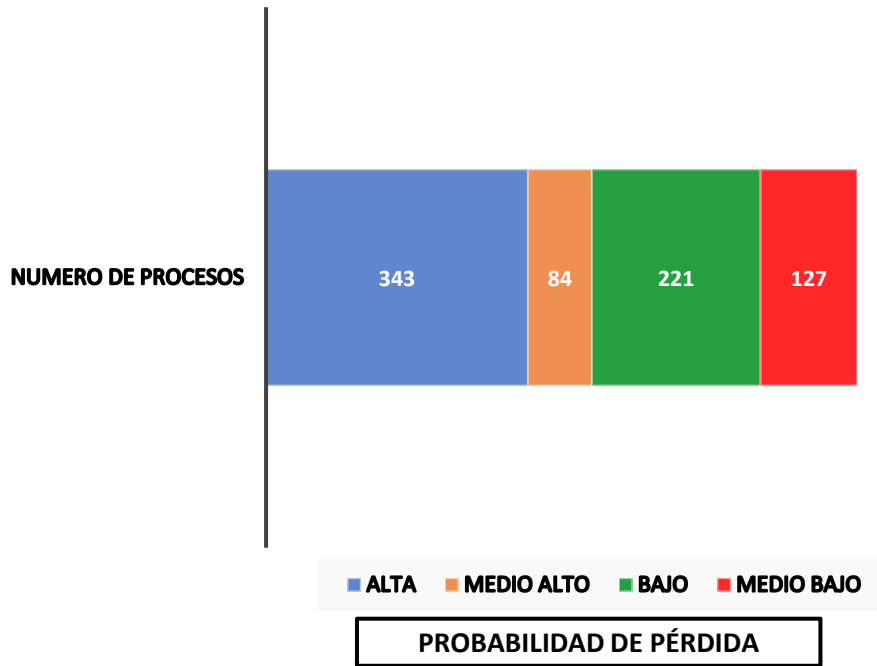


## Valor de las Pretensiones COP Millones

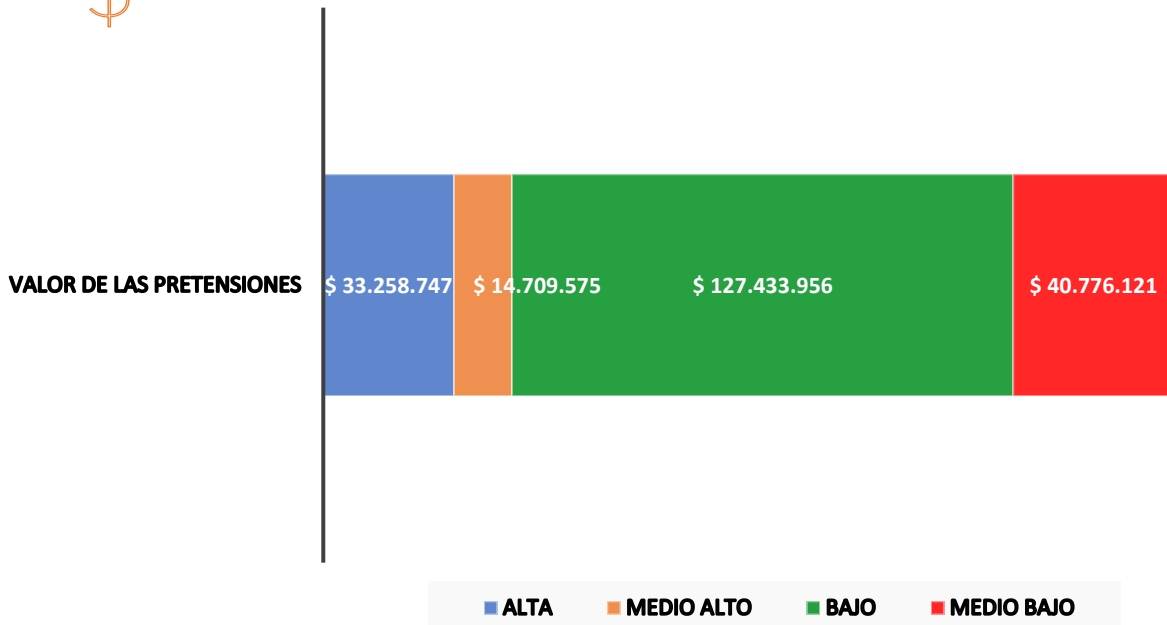




## Clasificación de la Obligación Contingente por Probabilidad de Pérdida al 30 de Junio de 2022



## Valor de las Pretensiones COP Millones





## ÉXITO PROCESAL 2022 COP En Millones

### Cuantitativo

83,63%

63

24

A Favor

En Contra

### Cualitativo

89,86%

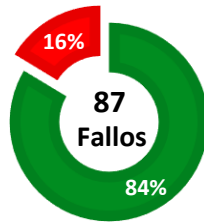
\$

\$ 1.080.266

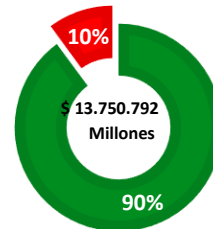
A Favor

En Contra

■ A Favor ■ En Contra



■ A Favor ■ En Contra



#### Cuantitativo

#### Cualitativo

	A Favor	En Contra	Total	A Favor	En Contra	Total
<b>Total</b>	<b>63</b>	<b>24</b>	<b>87</b>	<b>\$ 12.670.526</b>	<b>\$ 1.080.266</b>	<b>\$ 13.750.792</b>
RECURSO EXTRAORDINARIO DE...	1	0	1	\$ 16.478	\$ 0	\$ 16.478
RECURSO EXTRAORDINARIO DE...	2	0	2	\$ 1	\$ 0	\$ 1
EXPROPIACIÓN JUDICIAL	0	1	1	\$ 0	\$ 0	\$ 0
RESTITUCIÓN DE TIERRAS	0	0	0	\$ 0	\$ 0	\$ 0
PROTECCIÓN DERECHOS E INTERESES...	0	0	0	\$ 0	\$ 0	\$ 0
EJECUTIVO	1	5	6	\$ 1	\$ 37.109	\$ 37.109
REVISIÓN DE ACUERDOS Y DECRETOS	0	0	0	\$ 0	\$ 0	\$ 0
PROCESO ESPECIAL DE FUERO SINDICAL	11	1	12	\$ 500.000	\$ 90.000	\$ 590.000
CONTROVERSIAS CONTRACTUALES	2	0	2	\$ 2.893.634	\$ 0	\$ 2.893.634
CONTROL INMEDIATO DE LEGALIDAD	0	0	0	\$ 0	\$ 0	\$ 0
ORDINARIO LABORAL DE PRIMERA...	5	1	6	\$ 227.685	\$ 27.255	\$ 254.941
REPARACIÓN DIRECTA	7	2	9	\$ 8.149.353	\$ 661.970	\$ 8.811.324
ACCIÓN DE REPETICIÓN	0	0	0	\$ 0	\$ 0	\$ 0
ACCIÓN POPULAR	1	0	1	\$ 0	\$ 0	\$ 0
ACCIÓN DE GRUPO	0	0	0	\$ 0	\$ 0	\$ 0
ACCIÓN DE CUMPLIMIENTO	17	2	19	\$ 0	\$ 0	\$ 0
NULIDAD SIMPLE	0	0	0	\$ 0	\$ 0	\$ 0
NULIDAD Y RESTABLECIMIENTO DEL...	16	12	28	\$ 883.374	\$ 263.930	\$ 1.147.304