



Demandas y MASC Activos al 31 de Marzo de 2022



Demandas Activas Iniciadas por Terceros



Demandas Iniciadas por la Alcaldía



MASC Activos Iniciados por Terceros



MASC Activos Iniciados por la Alcaldía



Valor de las pretensiones (COP\$ en millones) Demandas y MASC Activas por Tipo de Proceso al 31 de Marzo de 2022



Tipo de Proceso	Iniciados por Terceros	Iniciados por la Alcaldía	Total
Total MASC 2022	356.892	0	356892
Proceso Arbitral	10.980.791	0	10980791
Extensión de Jurisprudencia	1	0	1
Ejecutivo	5.510.038	0	5510038
Proceso Especial de Fuero Sindical	0	0	0
Controversias Contractuales	26.747.183	0	26747183
Control Inmediato de Legalidad	0	0	0
Ordinario Laboral de Primera Instancia	3.379.032	0	3379032
Reparación Directa	85.561.382	0	85561382
Acción de Repetición	0	117813	117813
Acción Popular	10	0	10
Acción de Grupo	14.551.711	0	14551711
Acción de Cumplimiento	0	0	0
Nulidad Simple	6	0	6
Nulidad y Restablecimiento del Derecho	19.426.050	0	19426050



Demandas y MASC Activas por Organismo Afectado al 31 de Marzo de 2022


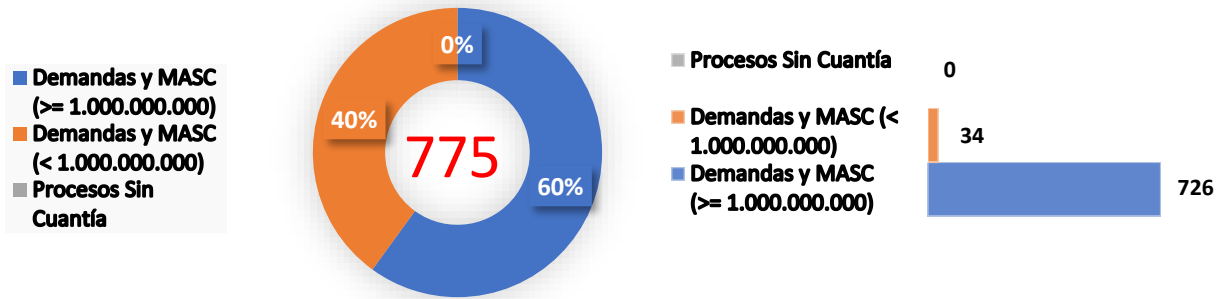
Organismo Afectado	Iniciados por Terceros	Iniciados por la Alcaldía	Total
Otra (Hospital San Vicente de Paul Liquidado, colpensiones,...	61	0	61
Despacho del Alcalde	41	0	41
Dirección de Gestión del Medio Ambiente	6	0	6
Dirección de Gestión del Riesgo de Desastres	10	0	10
Dirección de Emprendimiento y Desarrollo Empresarial	0	0	0
Dirección de Contratación Pública	14	0	14
Dirección de Tecnología, Innovación y Ciencia	0	0	0
Dirección de Comunicaciones	0	0	0
Dirección de Control Interno Disciplinario	0	0	0
Secretaría de Transito y Transporte	33	0	33
Secretaría de Integración Social	0	0	0
Secretaría de Agropecuaria y Desarrollo Rural	0	0	0
Secretaría de Educación	391	0	391
Secretaría de Salud	47	0	47
Secretaría de Infraestructura, Renovación Urbana y Vivienda	27	0	27
Secretaría de Participación Comunitaria	0	0	0
Secretaría de Cultura	0	0	0
Secretaría de Desarrollo Institucional	42	0	42
Secretaría de Planeación	4	0	4
Secretaría Jurídica	2	1	2
Secretaría Gobierno	12	0	12
Secretaría Hacienda	68	0	68
Secretaría General	9	0	9

Valor de las pretensiones (COP\$ en millones) Demandas y MASC Activas por
 Organismo Afectado al 31 de Marzo de 2022

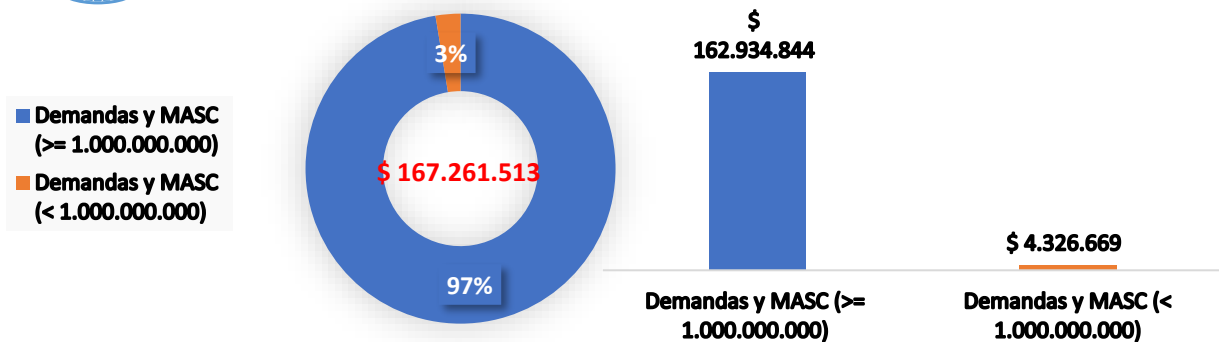
Organismo Afectado	Iniciados por Terceros	Iniciados por la Alcaldía
Otra (Hospital San Vicente de Paul Liquidado, colpensiones, entre otras...	12825099	0
Despacho del Alcalde	2222147	0
Dirección de Gestión del Medio Ambiente	1698942	0
Dirección de Gestión del Riesgo de Desastres	16352479	0
Dirección de Emprendimiento y Desarrollo Empresarial	0	0
Dirección de Contratación Pública	9794963	0
Dirección de Tecnología, Innovación y Ciencia	0	0
Dirección de Comunicaciones	0	0
Dirección de Control Interno Disciplinario	0	0
Secretaría de Transito y Transporte	26758547	0
Secretaría de Integración Social	0	0
Secretaría de Agropecuaria y Desarrollo Rural	0	0
Secretaría de Educación	10065136	0
Secretaría de Salud	35537993	0
Secretaría de Infraestructura, Renovación Urbana y Vivienda	29485118	0
Secretaría de Participación Comunitaria	0	0
Secretaría de Cultura	0	0
Secretaría de Desarrollo Institucional	3082760	0
Secretaría de Planeación	335000	0
Secretaría Jurídica	251400	117.813
Secretaría Gobierno	8770721	0
Secretaría Hacienda	4521530	0
Secretaría General	432361	0



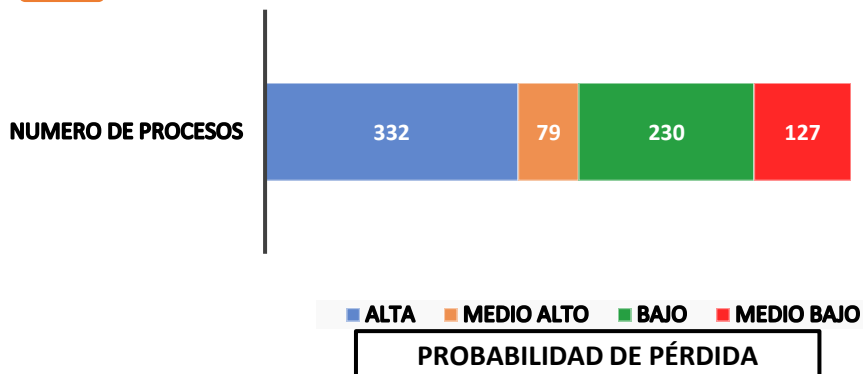
Demandas y MASC Activos Iniciados Por Terceros al 31 de Marzo de 2022 COP Millones



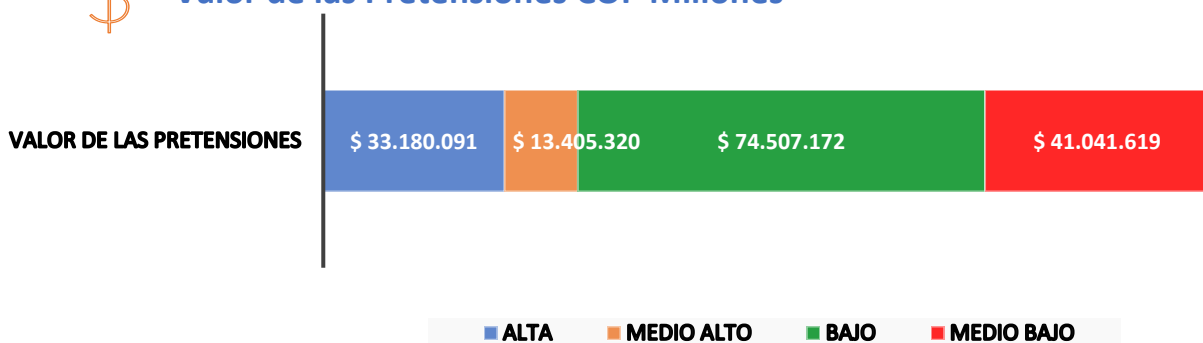
Valor de las Pretensiones COP Millones



Clasificación de la Obligación Contingente por Probabilidad de Pérdida al 31 de Marzo de 2022



Valor de las Pretensiones COP Millones





ÉXITO PROCESAL 2022 COP En Millones

Cuantitativo

83,63%

29

11

A Favor

En Contra

Cualitativo

89,86%

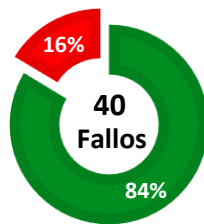
\$ 3.386.741

\$ 597.074

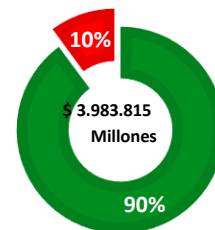
A Favor

En Contra

■ A Favor ■ En Contra



■ A Favor ■ En Contra



Cuantitativo

Cualitativo

	A Favor	En Contra	Total	A Favor	En Contra	Total
Total	29	11	40	\$ 3.386.741	\$ 597.074	\$ 3.983.815
EXPROPIACIÓN JUDICIAL	0	1	1	\$ 0	\$ 0	\$ 0
RESTITUCIÓN DE TIERRAS	0	0	0	\$ 0	\$ 0	\$ 0
PROTECCIÓN DERECHOS E INTERESES...	0	0	0	\$ 0	\$ 0	\$ 0
EJECUTIVO	0	3	3	\$ 0	\$ 24.684	\$ 24.684
REVISIÓN DE ACUERDOS Y DECRETOS	0	0	0	\$ 0	\$ 0	\$ 0
PROCESO ESPECIAL DE FUERO SINDICAL	3	1	4	\$ 150.000	\$ 90.000	\$ 240.000
CONTROVERSIAS CONTRACTUALES	0	0	0	\$ 0	\$ 0	\$ 0
CONTROL INMEDIATO DE LEGALIDAD	0	0	0	\$ 0	\$ 0	\$ 0
ORDINARIO LABORAL DE PRIMERA...	3	1	4	\$ 68.340	\$ 27.255	\$ 95.596
REPARACIÓN DIRECTA	4	1	5	\$ 2.513.713	\$ 455.134	\$ 2.968.847
ACCIÓN DE REPETICIÓN	0	0	0	\$ 0	\$ 0	\$ 0
ACCIÓN POPULAR	1	0	1	\$ 0	\$ 0	\$ 0
ACCIÓN DE GRUPO	0	0	0	\$ 0	\$ 0	\$ 0
ACCIÓN DE CUMPLIMIENTO	10	2	12	\$ 0	\$ 0	\$ 0
NULIDAD SIMPLE	0	0	0	\$ 0	\$ 0	\$ 0
NULIDAD Y RESTABLECIMIENTO DEL...	8	2	10	\$ 654.688	\$ 1	\$ 654.688