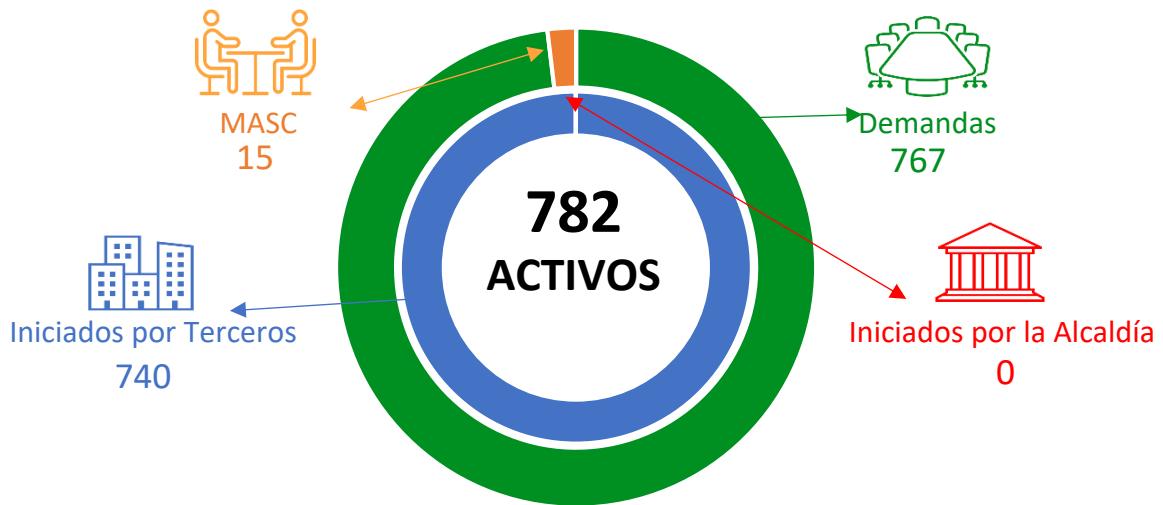




Demandas y MASC Activos al 31 de Octubre de 2022



Demandas Activas Iniciadas por Terceros



Demandas Iniciadas por la Alcaldía



MASC Activos Iniciados por Terceros



MASC Activos Iniciados por la Alcaldía



Valor de las pretensiones (COP\$ en millones) Demandas y MASC Activas por
 Tipo de Proceso al 31 de Octubre de 2022



Tipo de Proceso	Iniciados por Terceros	Iniciados por la Alcaldía	Total
Total MASC 2022	17.123.627	0	17123627
Proceso Arbitral	10.980.791		10980791
Extensión de Jurisprudencia	0	0	0
Ejecutivo	5.073.523	332357	5405880
Proceso Especial de Fuero Sindical	0	0	0
Controversias Contractuales	26.144.555	2221779	28366334
Control Inmediato de Legalidad	0	0	0
Ordinario Laboral de Primera Instancia	3.003.688	0	3003688
Reparación Directa	81.020.110	0	81020110
Acción de Repetición	0	767501	767501
Acción Popular	11	0	11
Acción de Grupo	14.551.711	0	14551711
Acción de Cumplimiento	0	0	0
Nulidad Simple	6	0	6
Nulidad y Restablecimiento del Derecho	78.638.149	3604526	82242675



Demandas y MASC Activas por Organismo Afectado al 31 de Octubre de 2022

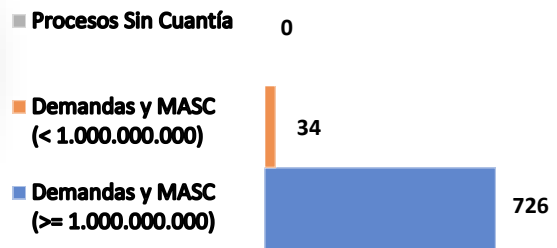
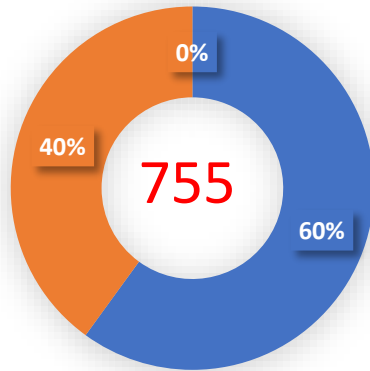
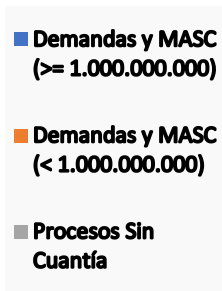
Organismo Afectado	Iniciados por Terceros	Iniciados por la Alcaldía	Total
Otra (Hospital San Vicente de Paul Liquidado, colpensiones,...	59	27	86
Despacho del Alcalde	33	0	33
Dirección de Gestión del Medio Ambiente	6	0	6
Dirección de Gestión del Riesgo de Desastres	10	0	10
Dirección de Emprendimiento y Desarrollo Empresarial	0	0	0
Dirección de Contratación Pública	15	0	15
Dirección de Tecnología, Innovación y Ciencia	0	0	0
Dirección de Comunicaciones	0	0	0
Dirección de Control Interno Disciplinario	0	0	0
Secretaría de Tránsito y Transporte	32	0	32
Secretaría de Integración Social	0	0	0
Secretaría de Agropecuaria y Desarrollo Rural	0	0	0
Secretaría de Educación	380	0	380
Secretaría de Salud	41	0	41
Secretaría de Infraestructura, Renovación Urbana y Vivienda	29	0	29
Secretaría de Participación Comunitaria	0	0	0
Secretaría de Cultura	0	0	0
Secretaría de Desarrollo Institucional	49	0	49
Secretaría de Planeación	4	0	4
Secretaría Jurídica	2	0	2
Secretaría Gobierno	12	0	12
Secretaría Hacienda	63	0	63
Secretaría General	5	0	5

Valor de las pretensiones (COP\$ en millones) Demandas y MASC Activas por
 Organismo Afectado al 31 de Octubre de 2022

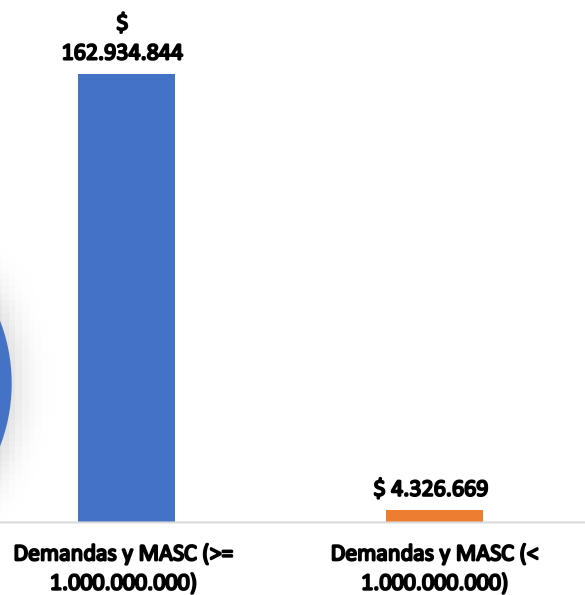
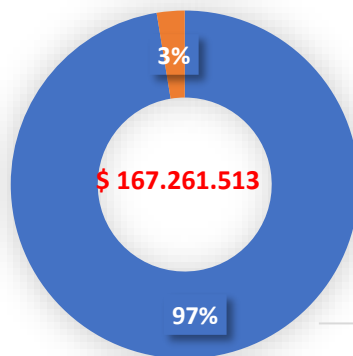
Organismo Afectado	Iniciados por Terceros	Iniciados por la Alcaldía
Otra (Hospital San Vicente de Paul Liquidado, colpensiones, entre otras...	72662547	6.962.970
Despacho del Alcalde	1851651	0
Dirección de Gestión del Medio Ambiente	1698942	0
Dirección de Gestión del Riesgo de Desastres	16352479	0
Dirección de Emprendimiento y Desarrollo Empresarial	0	0
Dirección de Contratación Pública	9960191	0
Dirección de Tecnología, Innovación y Ciencia	0	0
Dirección de Comunicaciones	0	0
Dirección de Control Interno Disciplinario	0	0
Secretaría de Transito y Transporte	26758547	0
Secretaría de Integración Social	0	0
Secretaría de Agropecuaria y Desarrollo Rural	0	0
Secretaría de Educación	10112099	0
Secretaría de Salud	30161913	0
Secretaría de Infraestructura, Renovación Urbana y Vivienda	29476314	0
Secretaría de Participación Comunitaria	0	0
Secretaría de Cultura	0	0
Secretaría de Desarrollo Institucional	3167070	0
Secretaría de Planeación	335000	0
Secretaría Jurídica	251400	0
Secretaría Gobierno	8797652	0
Secretaría Hacienda	4164137	0
Secretaría General	221298	0



Demandas y MASC Activos Iniciados Por Terceros al 31 de Octubre de 2022 COP Millones

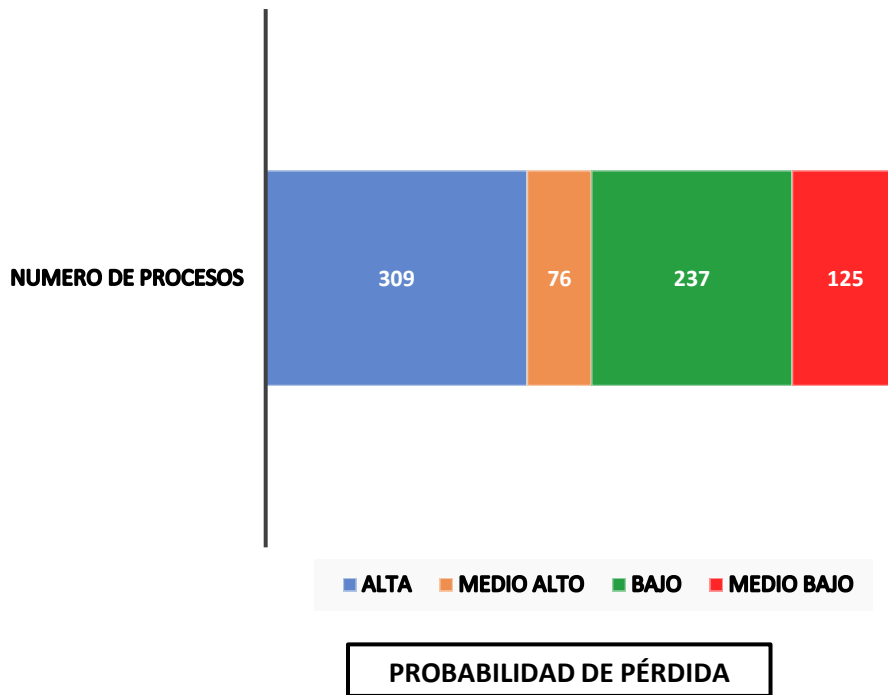


Valor de las Pretensiones COP Millones

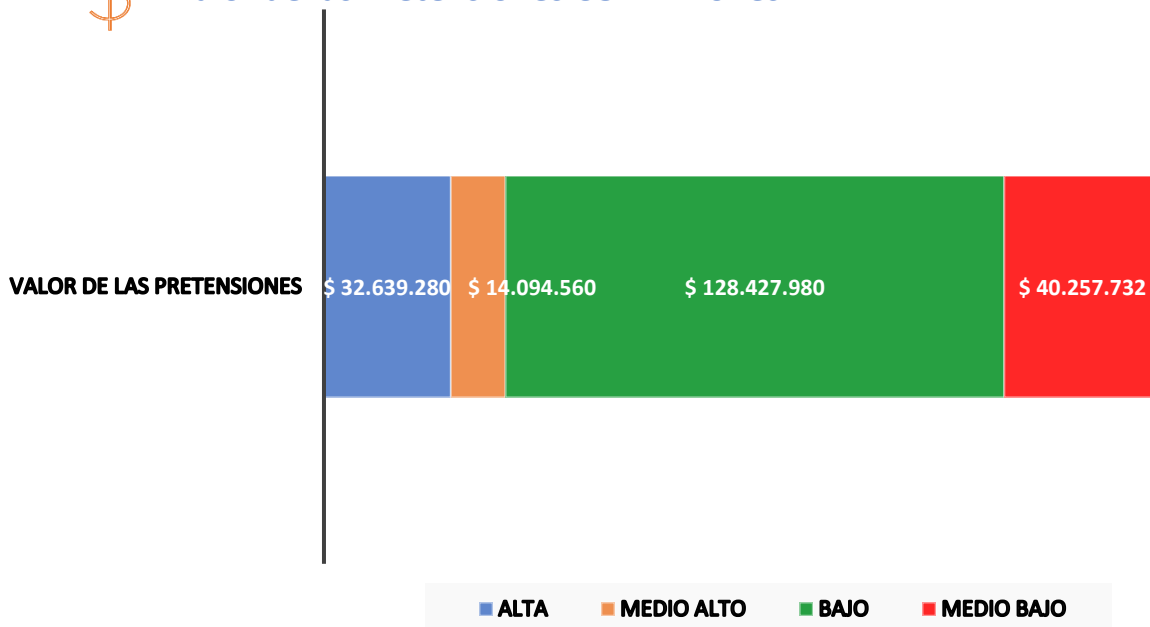




Clasificación de la Obligación Contingente por Probabilidad de Pérdida al 31 de Octubre de 2022



Valor de las Pretensiones COP Millones





ÉXITO PROCESAL 2022 COP En Millones

Cuantitativo

83,63%

114

39

A Favor

En Contra

Cualitativo

89,86%

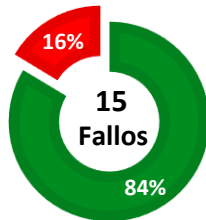
\$ 20.234.018

\$ 2.084.099

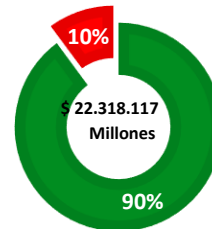
A Favor

En Contra

■ A Favor ■ En Contra



■ A Favor ■ En Contra



Cuantitativo

Cualitativo

	A Favor	En Contra	Total	A Favor	En Contra	Total
Total	114	39	153	\$ 20.234.018	\$ 2.084.099	\$ 22.318.117
RECURSO EXTRAORDINARIO DE...	1	0	1	\$ 16.478	\$ 0	\$ 16.478
RECURSO EXTRAORDINARIO DE...	3	0	3	\$ 1	\$ 0	\$ 1
EXPROPIACIÓN JUDICIAL	0	4	4	\$ 0	\$ 0	\$ 0
RESTITUCIÓN DE TIERRAS	0	0	0	\$ 0	\$ 0	\$ 0
PROTECCIÓN DERECHOS E INTERESES...	0	0	0	\$ 0	\$ 0	\$ 0
EJECUTIVO	3	8	11	\$ 524.410	\$ 66.274	\$ 590.684
REVISIÓN DE ACUERDOS Y DECRETOS	0	0	0	\$ 0	\$ 0	\$ 0
PROCESO ESPECIAL DE FUERO SINDICAL	17	1	18	\$ 740.000	\$ 90.000	\$ 830.000
CONTROVERSIAS CONTRACTUALES	3	1	4	\$ 3.099.393	\$ 153.428	\$ 3.252.821
CONTROL INMEDIATO DE LEGALIDAD	0	0	0	\$ 0	\$ 0	\$ 0
ORDINARIO LABORAL DE PRIMERA...	11	2	13	\$ 664.573	\$ 90.255	\$ 754.828
REPARACIÓN DIRECTA	17	4	21	\$ 13.677.716	\$ 834.674	\$ 14.512.390
ACCIÓN DE REPETICIÓN	0	0	0	\$ 0	\$ 0	\$ 0
ACCIÓN POPULAR	1	0	1	\$ 0	\$ 0	\$ 0
ACCIÓN DE GRUPO	0	0	0	\$ 0	\$ 0	\$ 0
ACCIÓN DE CUMPLIMIENTO	24	2	26	\$ 0	\$ 0	\$ 0
NULIDAD SIMPLE	0	0	0	\$ 0	\$ 0	\$ 0
NULIDAD Y RESTABLECIMIENTO DEL...	34	17	51	\$ 1.511.446	\$ 849.466	\$ 2.360.912