



Demandas y MASC Activos al 30 de Noviembre de 2022



Demandas Activas Inicializadas por Terceros



Demandas Inicializadas por la Alcaldía



MASC Activos Inicializados por Terceros



MASC Activos Inicializados por la Alcaldía



Valor de las pretensiones (COP\$ en millones) Demandas y MASC Activas por
 Tipo de Proceso al 30 de Noviembre de 2022

Tipo de Proceso	Iniciados por Terceros	Iniciados por la Alcaldía	Total
Total MASC 2022	44.249.866	0	44249866
Proceso Arbitral	10.980.791		10980791
Extensión de Jurisprudencia	0	0	0
Ejecutivo	4.310.137	332357	4642494
Proceso Especial de Fuero Sindical	0	0	0
Controversias Contractuales	26.144.555	2221779	28366334
Control Inmediato de Legalidad	0	0	0
Ordinario Laboral de Primera Instancia	2.909.447	0	2909447
Reparación Directa	81.020.110	0	81020110
Acción de Repetición		767501	767501
Acción Popular	11	0	11
Acción de Grupo	14.551.711	0	14551711
Acción de Cumplimiento	0	0	0
Nulidad Simple	6	0	6
Nulidad y Restablecimiento del Derecho	75.047.038	3604526	78651564



Demandas y MASC Activas por Organismo Afectado al 30 de Noviembre de 2022

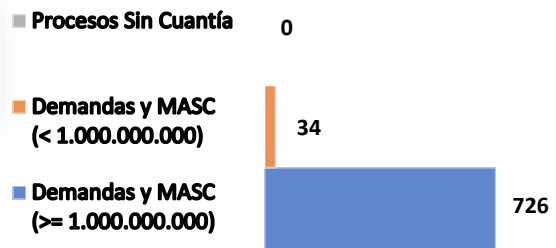
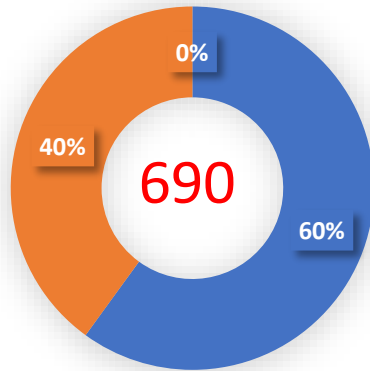
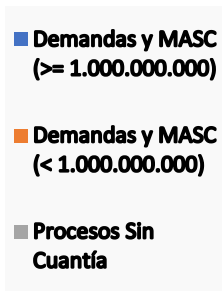
Organismo Afectado	Iniciados por Terceros	Iniciados por la Alcaldía	Total
Otra (Hospital San Vicente de Paul Liquidado, colpensiones,...	61	29	90
Despacho del Alcalde	32	0	32
Dirección de Gestión del Medio Ambiente	6	0	6
Dirección de Gestión del Riesgo de Desastres	10	0	10
Dirección de Emprendimiento y Desarrollo Empresarial	0	0	0
Dirección de Contratación Pública	15	0	15
Dirección de Tecnología, Innovación y Ciencia	0	0	0
Dirección de Comunicaciones	0	0	0
Dirección de Control Interno Disciplinario	0	0	0
Secretaría de Tránsito y Transporte	30	0	30
Secretaría de Integración Social	0	0	0
Secretaría de Agropecuaria y Desarrollo Rural	0	0	0
Secretaría de Educación	313	0	313
Secretaría de Salud	40	0	40
Secretaría de Infraestructura, Renovación Urbana y Vivienda	29	0	29
Secretaría de Participación Comunitaria	0	0	0
Secretaría de Cultura	0	0	0
Secretaría de Desarrollo Institucional	56	0	56
Secretaría de Planeación	4	0	4
Secretaría Jurídica	2	0	2
Secretaría Gobierno	12	0	12
Secretaría Hacienda	61	0	61
Secretaría General	3	0	3

Valor de las pretensiones (COP\$ en millones) Demandas y MASC Activas por
 \$ Organismo Afectado al 30 de Noviembre de 2022

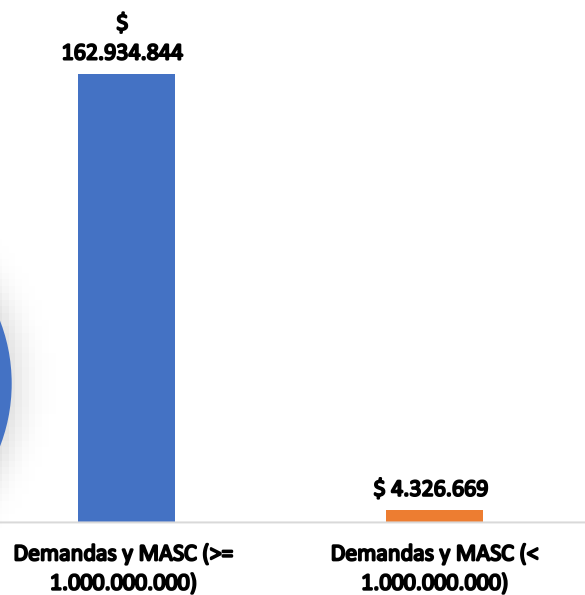
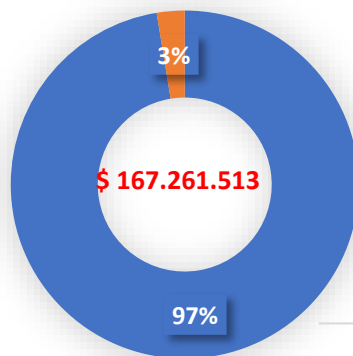
Organismo Afectado	Iniciados por Terceros	Iniciados por la Alcaldía
Otra (Hospital San Vicente de Paul Liquidado, colpensiones, entre otras...	73868284	6.926.164
Despacho del Alcalde	1779191	0
Dirección de Gestión del Medio Ambiente	1698942	0
Dirección de Gestión del Riesgo de Desastres	16352479	0
Dirección de Emprendimiento y Desarrollo Empresarial	0	0
Dirección de Contratación Pública	9960191	0
Dirección de Tecnología, Innovación y Ciencia	0	0
Dirección de Comunicaciones	0	0
Dirección de Control Interno Disciplinario	0	0
Secretaría de Transito y Transporte	26758547	0
Secretaría de Integración Social	0	0
Secretaría de Agropecuaria y Desarrollo Rural	0	0
Secretaría de Educación	9322697	0
Secretaría de Salud	28610640	0
Secretaría de Infraestructura, Renovación Urbana y Vivienda	29476314	0
Secretaría de Participación Comunitaria	0	0
Secretaría de Cultura	0	0
Secretaría de Desarrollo Institucional	2643108	0
Secretaría de Planeación	335000	0
Secretaría Jurídica	251400	0
Secretaría Gobierno	8797652	0
Secretaría Hacienda	668997	0
Secretaría General	117507	0



Demandas y MASC Activos Iniciados Por Terceros al 30 de Noviembre de 2022 COP Millones

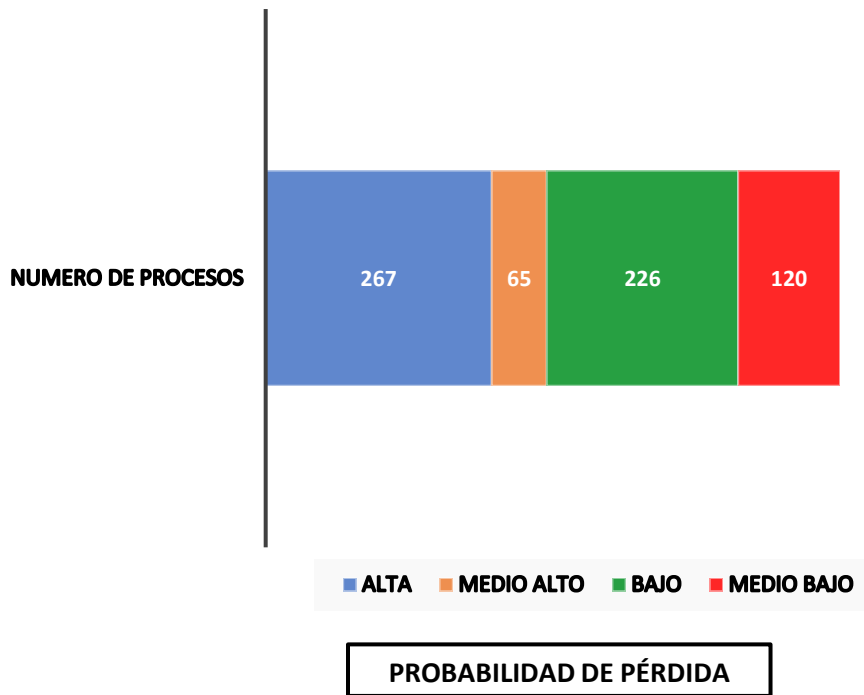


Valor de las Pretensiones COP Millones

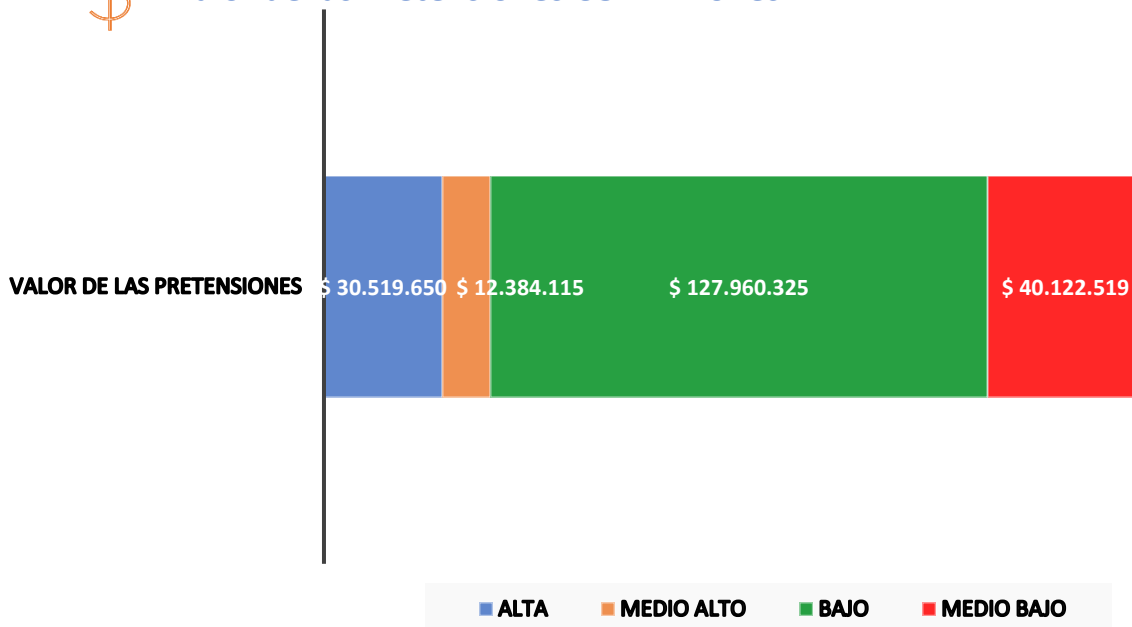




Clasificación de la Obligación Contingente por Probabilidad de Pérdida al 30 de Noviembre de 2022



Valor de las Pretensiones COP Millones





ÉXITO PROCESAL 2022 COP En Millones

Cuantitativo

83,63%

125

42

A Favor

En Contra

Cualitativo

89,86%

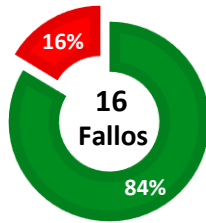
\$ 20.786.008

\$ 2.094.236

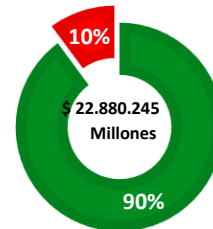
A Favor

En Contra

■ A Favor ■ En Contra



■ A Favor ■ En Contra



Cuantitativo

Cualitativo

	A Favor	En Contra	Total	A Favor	En Contra	Total
Total	125	42	167	\$ 20.786.008	\$ 2.094.236	\$ 22.880.245
RECURSO EXTRAORDINARIO DE...	1	0	1	\$ 16.478	\$ 0	\$ 16.478
RECURSO EXTRAORDINARIO DE...	3	0	3	\$ 1	\$ 0	\$ 1
EXPROPIACIÓN JUDICIAL	0	4	4	\$ 0	\$ 0	\$ 0
RESTITUCIÓN DE TIERRAS	0	0	0	\$ 0	\$ 0	\$ 0
PROTECCIÓN DERECHOS E INTERESES...	0	0	0	\$ 0	\$ 0	\$ 0
EJECUTIVO	3	10	13	\$ 524.410	\$ 76.410	\$ 600.821
REVISIÓN DE ACUERDOS Y DECRETOS	0	0	0	\$ 0	\$ 0	\$ 0
PROCESO ESPECIAL DE FUERO SINDICAL	17	1	18	\$ 740.000	\$ 90.000	\$ 830.000
CONTROVERSIAS CONTRACTUALES	4	1	5	\$ 3.167.693	\$ 153.428	\$ 3.321.122
CONTROL INMEDIATO DE LEGALIDAD	0	0	0	\$ 0	\$ 0	\$ 0
ORDINARIO LABORAL DE PRIMERA...	13	3	16	\$ 758.814	\$ 90.255	\$ 849.070
REPARACIÓN DIRECTA	18	4	22	\$ 13.970.392	\$ 834.674	\$ 14.805.066
ACCIÓN DE REPETICIÓN	0	0	0	\$ 0	\$ 0	\$ 0
ACCIÓN POPULAR	2	0	2	\$ 1	\$ 0	\$ 1
ACCIÓN DE GRUPO	0	0	0	\$ 0	\$ 0	\$ 0
ACCIÓN DE CUMPLIMIENTO	24	2	26	\$ 0	\$ 0	\$ 0
NULIDAD SIMPLE	1	0	1	\$ 0	\$ 0	\$ 0
NULIDAD Y RESTABLECIMIENTO DEL...	39	17	56	\$ 1.608.218	\$ 849.466	\$ 2.457.685