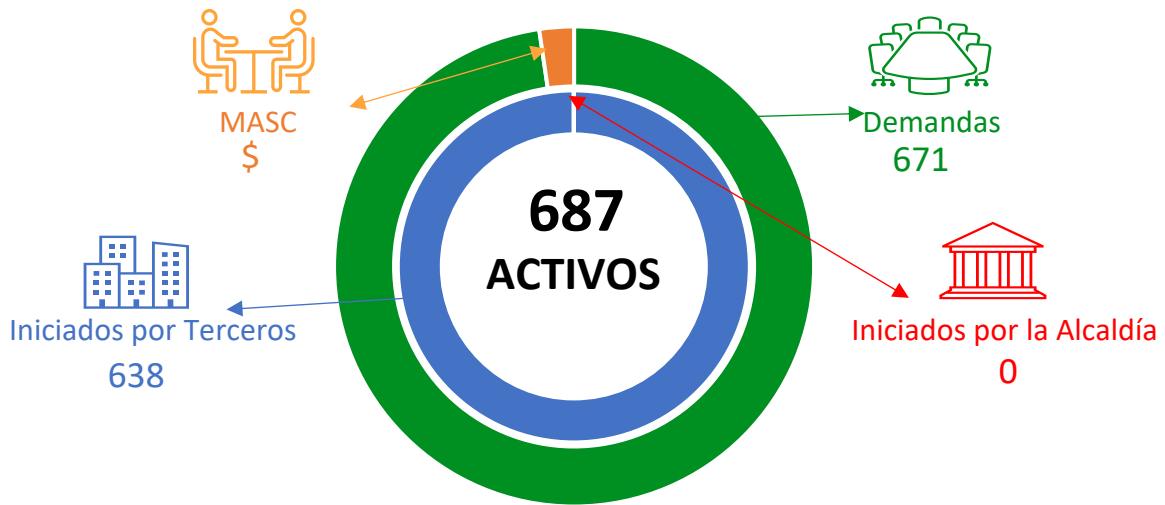




Demandas y MASC Activos al 28 de Febrero de 2023



Demandas Activas Iniciadas por Terceros



Demandas Iniciadas por la Alcaldía



MASC Activos Iniciados por Terceros



MASC Activos Iniciados por la Alcaldía



Valor de las pretensiones (COP\$ en millones) Demandas y MASC Activas por Tipo de Proceso al 28 de Febrero de 2023



Tipo de Proceso	Iniciados por Terceros	Iniciados por la Alcaldía	Total
Total MASC 2023	56.248.805	0	56.248.805
Proceso Arbitral	10.980.791	0	10.980.791
Extensión de Jurisdicción	2	0	2
Ejecutivo	4.029.344	332.357	4.361.701
Proceso Especial de Fuero Sindical	0	0	0
Controversias Contractuales	26.144.555	2.221.779	28.366.334
Control Inmediato de Legalidad	0	0	0
Ordinario Laboral de Primera Instancia	2.973.972	0	2.973.972
Reparación Directa	81.033.639	0	81.033.639
Acción de Repetición	0	962.821	962.821
Acción Popular	10	0	10
Acción de Grupo	0	0	0
Acción de Cumplimiento	0	0	0
Nulidad Simple	6	0	6
Nulidad y Restablecimiento del Derecho	75.315.704	3.580.724	78.896.428



Demandas y MASC Activas por Organismo Afectado al 28 de Febrero de 2023

Organismo Afectado	Iniciados por Terceros	Iniciados por la Alcaldía	Total
Otra (Hospital San Vicente de Paul Liquidado, colpensiones,...)	60	33	93
Despacho del Alcalde	32	0	32
Dirección de Gestión del Medio Ambiente	6	0	6
Dirección de Gestión del Riesgo de Desastres	10	0	10
Dirección de Emprendimiento y Desarrollo Empresarial	0	0	0
Dirección de Contratación Pública	15	0	15
Dirección de Tecnología, Innovación y Ciencia	0	0	0
Dirección de Comunicaciones	0	0	0
Dirección de Control Interno Disciplinario	0	0	0
Secretaría de Transito y Transporte	32	0	32
Secretaría de Integración Social	0	0	0
Secretaría de Agropecuaria y Desarrollo Rural	0	0	0
Secretaría de Educación	266	0	266
Secretaría de Salud	39	0	39
Secretaría de Infraestructura, Renovación Urbana y Vivienda	29	0	29
Secretaría de Participación Comunitaria	0	0	0
Secretaría de Cultura	0	0	0
Secretaría de Desarrollo Institucional	66	0	66
Secretaría de Planeación	3	0	3
Secretaría Jurídica	2	0	2
Secretaría Gobierno	12	0	12
Secretaría Hacienda	62	0	62
Secretaría General	4	0	4


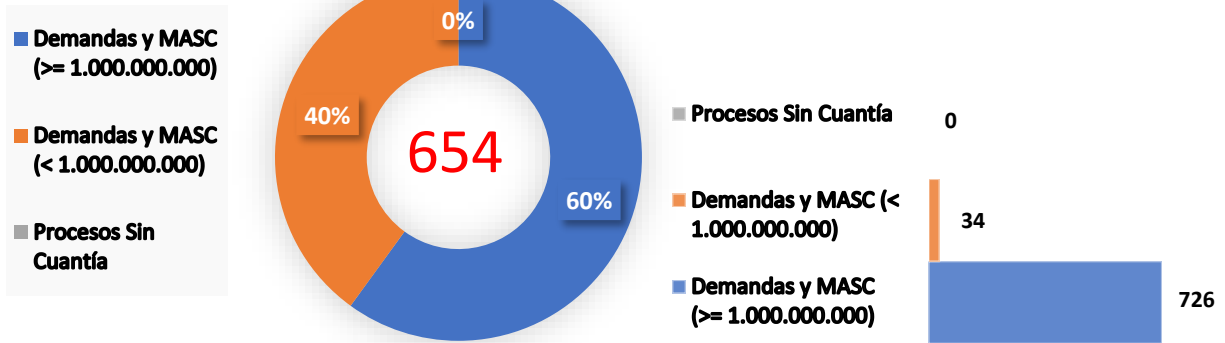
Valor de las pretensiones (COP\$ en millones) Demandas y MASC Activas por
 Organismo Afectado al 28 de Febrero de 2023



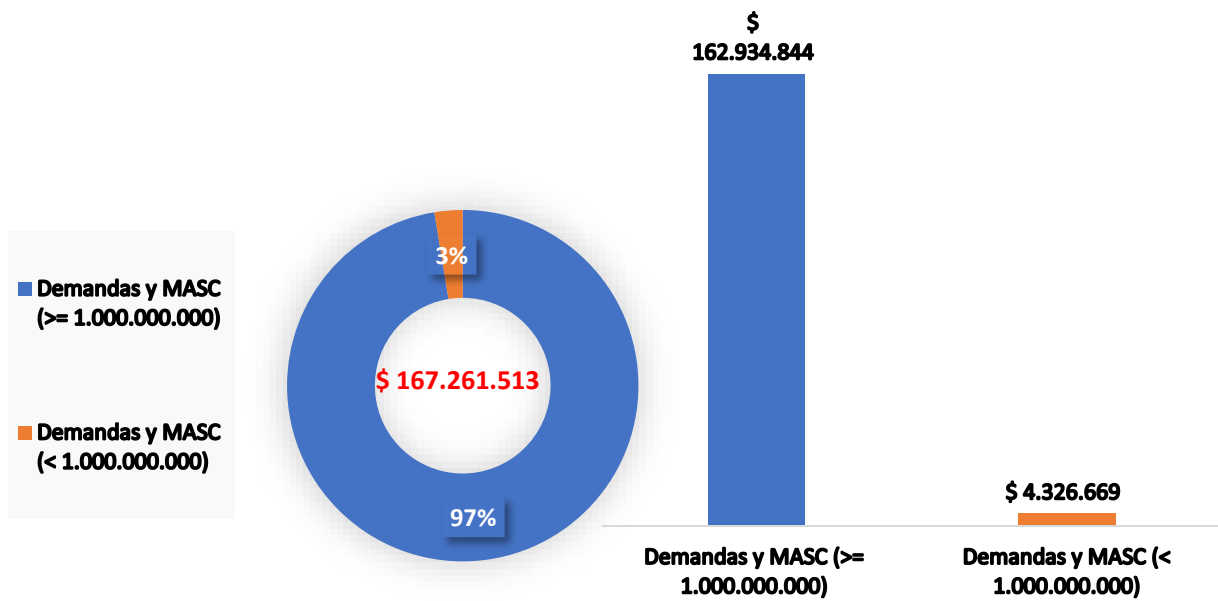
Organismo Afectado	Iniciados por Terceros	Iniciados por la Alcaldía
Otra (Hospital San Vicente de Paul Liquidado, colpensiones, entre otras...	\$ 74.672.284	\$ 7.097.682
Despacho del Alcalde	\$ 1.779.191	\$ -
Dirección de Gestión del Medio Ambiente	\$ 1.397.578	\$ -
Dirección de Gestión del Riesgo de Desastres	\$ 16.352.479	\$ -
Dirección de Emprendimiento y Desarrollo Empresarial	\$ -	\$ -
Dirección de Contratación Pública	\$ 9.960.191	\$ -
Dirección de Tecnología, Innovación y Ciencia	\$ -	\$ -
Dirección de Comunicaciones	\$ -	\$ -
Dirección de Control Interno Disciplinario	\$ -	\$ -
Secretaría de Transito y Transporte	\$ 27.102.077	\$ -
Secretaría de Integración Social	\$ -	\$ -
Secretaría de Agropecuaria y Desarrollo Rural	\$ -	\$ -
Secretaría de Educación	\$ 9.449.076	\$ -
Secretaría de Salud	\$ 27.810.640	\$ -
Secretaría de Infraestructura, Renovación Urbana y Vivienda	\$ 14.924.603	\$ -
Secretaría de Participación Comunitaria	\$ -	\$ -
Secretaría de Cultura	\$ -	\$ -
Secretaría de Desarrollo Institucional	\$ 2.929.966	\$ -
Secretaría de Planeación	\$ 335.000	\$ -
Secretaría Jurídica	\$ 251.400	\$ -
Secretaría Gobierno	\$ 8.797.652	\$ -
Secretaría Hacienda	\$ 668.997	\$ -
Secretaría General	\$ 145.320	\$ -



Demandas y MASC Activos Iniciados Por Terceros al 28 de Febrero de 2023 COP Millones

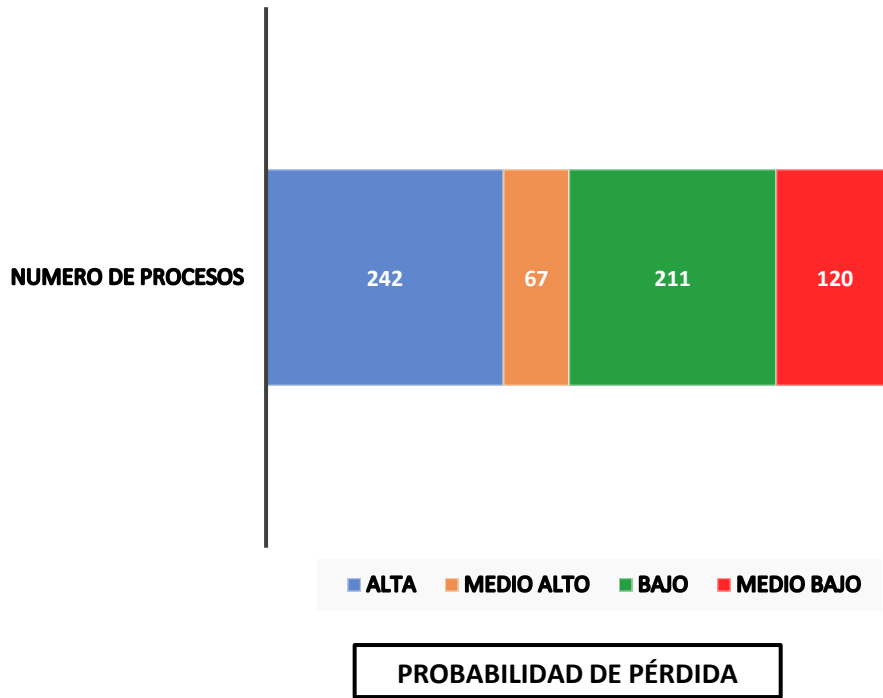


Valor de las Pretensiones COP Millones

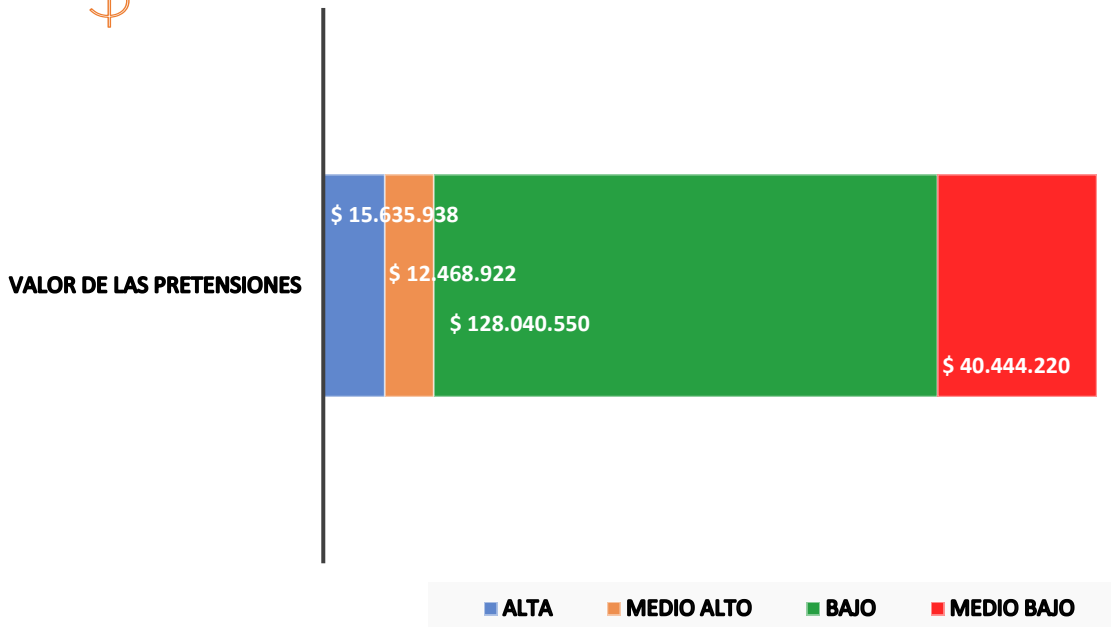




Clasificación de la Obligación Contingente por Probabilidad de Pérdida al 28 de Febrero de 2023



Valor de las Pretensiones COP Millones





ÉXITO PROCESAL 2023 COP En Millones

Cuantitativo

83,63%

9

4

A Favor

En Contra

Cualitativo

89,86%

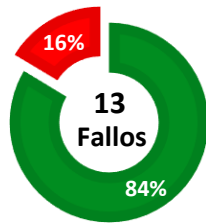
\$ 15.350.847

\$ 23.702

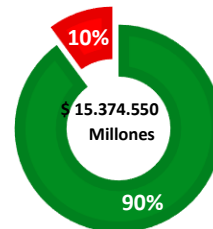
A Favor

En Contra

■ A Favor ■ En Contra



■ A Favor ■ En Contra



Cuantitativo

Cualitativo

	A Favor	En Contra	Total	A Favor	En Contra	Total
Total	9	4	13	\$ 15.350.847	\$ 23.702	\$ 15.374.550
RECURSO EXTRAORDINARIO DE...	0	0	0	\$ 0	\$ 0	\$ 0
RECURSO EXTRAORDINARIO DE...	0	0	0	\$ 0	\$ 0	\$ 0
EXPROPIACIÓN JUDICIAL	0	0	0	\$ 0	\$ 0	\$ 0
RESTITUCIÓN DE TIERRAS	0	0	0	\$ 0	\$ 0	\$ 0
PROTECCIÓN DERECHOS E INTERESES...	0	0	0	\$ 0	\$ 0	\$ 0
EJECUTIVO	0	1	1	\$ 0	\$ 9.226	\$ 9.226
REVISIÓN DE ACUERDOS Y DECRETOS	0	0	0	\$ 0	\$ 0	\$ 0
PROCESO ESPECIAL DE FUERO SINDICAL	0	0	0	\$ 0	\$ 0	\$ 0
CONTROVERSIA CONTRACTUALES	0	0	0	\$ 0	\$ 0	\$ 0
CONTROL INMEDIATO DE LEGALIDAD	0	0	0	\$ 0	\$ 0	\$ 0
ORDINARIO LABORAL DE PRIMERA...	0	0	0	\$ 0	\$ 0	\$ 0
REPARACIÓN DIRECTA	2	0	2	\$ 710.254	\$ 0	\$ 710.254
ACCIÓN DE REPETICIÓN	0	0	0	\$ 0	\$ 0	\$ 0
ACCIÓN POPULAR	0	1	1	\$ 0	\$ 0	\$ 0
ACCIÓN DE GRUPO	1	0	1	\$ 14.551.711	\$ 0	\$ 14.551.711
ACCIÓN DE CUMPLIMIENTO	2	0	2	\$ 0	\$ 0	\$ 0
NULIDAD SIMPLE	1	0	1	\$ 1	\$ 0	\$ 1
NULIDAD Y RESTABLECIMIENTO DEL...	3	2	5	\$ 88.882	\$ 14.475	\$ 103.358