



Demandas y MASC Activos al 30 de Abril de 2023



Demandas Activas Iniciadas por Terceros



Demandas Iniciadas por la Alcaldía



MASC Activos Iniciados por Terceros



MASC Activos Iniciados por la Alcaldía



Valor de las pretensiones (COP\$ en millones) Demandas y MASC Activas por Tipo de Proceso al 30 de Abril de 2023



Tipo de Proceso	Iniciados por Terceros	Iniciados por la Alcaldía	Total
Total MASC 2023	107.859.122	-	107.859.122
Extensión de Jurisprudencia	2	-	2
Ejecutivo	3.821.684	332.357	4.154.041
Proceso Especial de Fuero Sindical	-	-	-
Controversias Contractuales	19.444	2.221.779	2.241.223
Control Inmediato de Legalidad	-	-	-
Ordinario Laboral de Primera Instancia	3.112.429	-	3.112.429
Reparación Directa	83.923.239	-	83.923.239
Acción de Repetición	-	962.821	962.821
Acción Popular	10	-	10
Acción de Grupo	-	-	-
Acción de Cumplimiento	-	-	-
Nulidad Simple	5	-	5
Nulidad y Restablecimiento del Derecho	75.459.681	3.580.724	79.040.405



Demandas y MASC Activas por Organismo Afectado al 30 de Abril de 2023


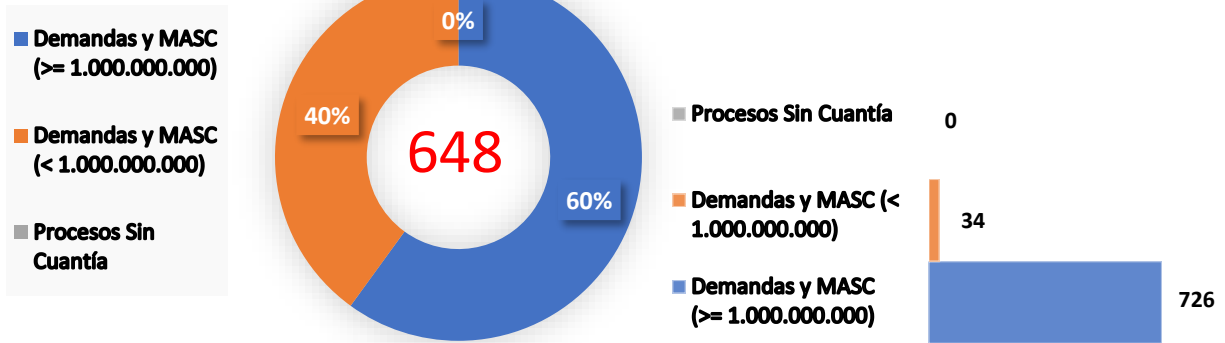
Organismo Afectado	Iniciados por Terceros	Iniciados por la Alcaldía	Total
Otra (Hospital San Vicente de Paul Liquidado, colpensiones,...)	61	32	93
Despacho del Alcalde	33	0	33
Dirección de Gestión del Medio Ambiente	6	0	6
Dirección de Gestión del Riesgo de Desastres	10	0	10
Dirección de Emprendimiento y Desarrollo Empresarial	0	0	0
Dirección de Contratación Pública	14	0	14
Dirección de Tecnología, Innovación y Ciencia	0	0	0
Dirección de Comunicaciones	0	0	0
Dirección de Control Interno Disciplinario	0	0	0
Secretaría de Transito y Transporte	32	0	32
Secretaría de Integración Social	0	0	0
Secretaría de Agropecuaria y Desarrollo Rural	0	0	0
Secretaría de Educación	252	0	252
Secretaría de Salud	39	0	39
Secretaría de Infraestructura, Renovación Urbana y Vivienda	29	0	29
Secretaría de Participación Comunitaria	0	0	0
Secretaría de Cultura	0	0	0
Secretaría de Desarrollo Institucional	68	0	68
Secretaría de Planeación	4	0	4
Secretaría Jurídica	2	0	2
Secretaría Gobierno	12	0	12
Secretaría Hacienda	62	0	62
Secretaría General	4	0	4

Valor de las pretensiones (COP\$ en millones) Demandas y MASC Activas por
 Organismo Afectado al 30 de Abril de 2023

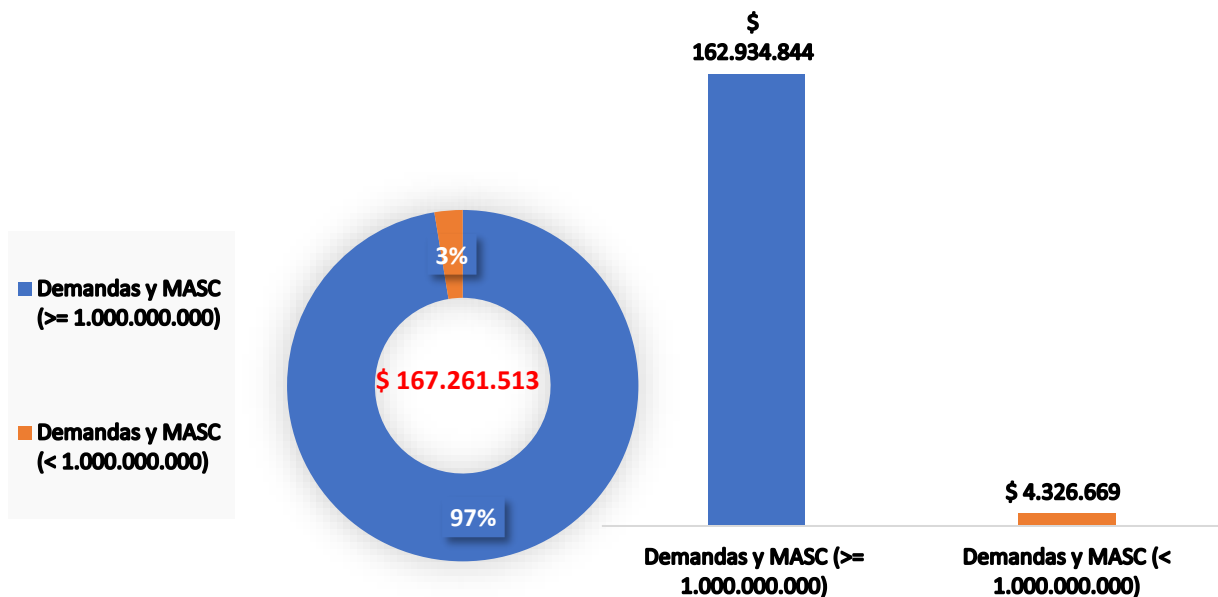
Organismo Afectado	Iniciados por Terceros	Iniciados por la Alcaldía
Otra (Hospital San Vicente de Paul Liquidado, colpensiones, entre otras...	75.091.284	7.097.682
Despacho del Alcalde	1.779.191	-
Dirección de Gestión del Medio Ambiente	1.397.578	-
Dirección de Gestión del Riesgo de Desastres	16.352.479	-
Dirección de Emprendimiento y Desarrollo Empresarial	-	-
Dirección de Contratación Pública	9.924.191	-
Dirección de Tecnología, Innovación y Ciencia	-	-
Dirección de Comunicaciones	-	-
Dirección de Control Interno Disciplinario	-	-
Secretaría de Transito y Transporte	14.270.959	-
Secretaría de Integración Social	-	-
Secretaría de Agropecuaria y Desarrollo Rural	-	-
Secretaría de Educación	9.149.986	-
Secretaría de Salud	29.579.162	-
Secretaría de Infraestructura, Renovación Urbana y Vivienda	15.217.160	-
Secretaría de Participación Comunitaria	-	-
Secretaría de Cultura	-	-
Secretaría de Desarrollo Institucional	3.429.450	-
Secretaría de Planeación	335.000	-
Secretaría Jurídica	251.400	-
Secretaría Gobierno	8.797.652	-
Secretaría Hacienda	668.997	-
Secretaría General	102.696	-



Demandas y MASC Activos Iniciados Por Terceros al 30 de Abril de 2023 COP Millones

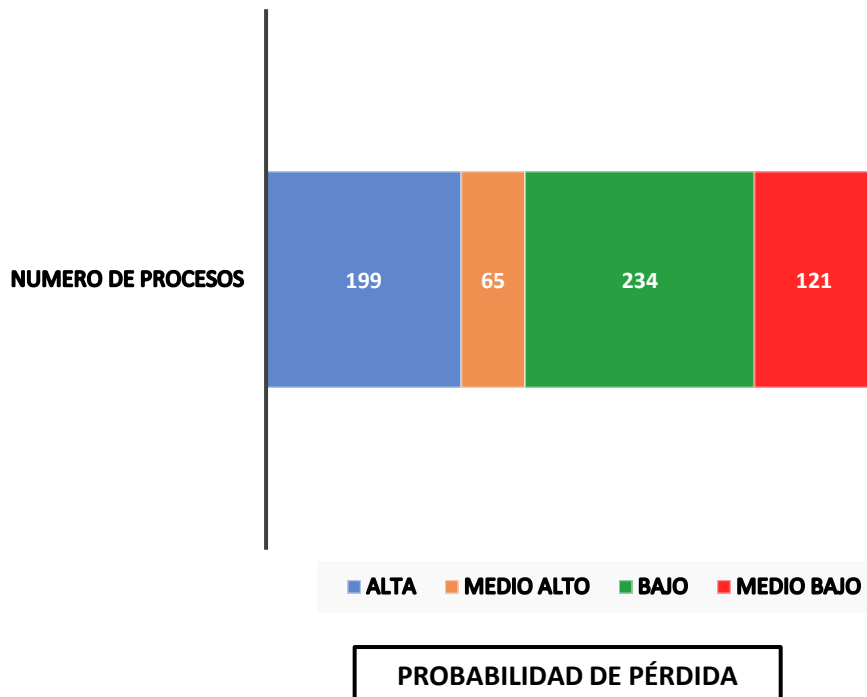


Valor de las Pretensiones COP Millones

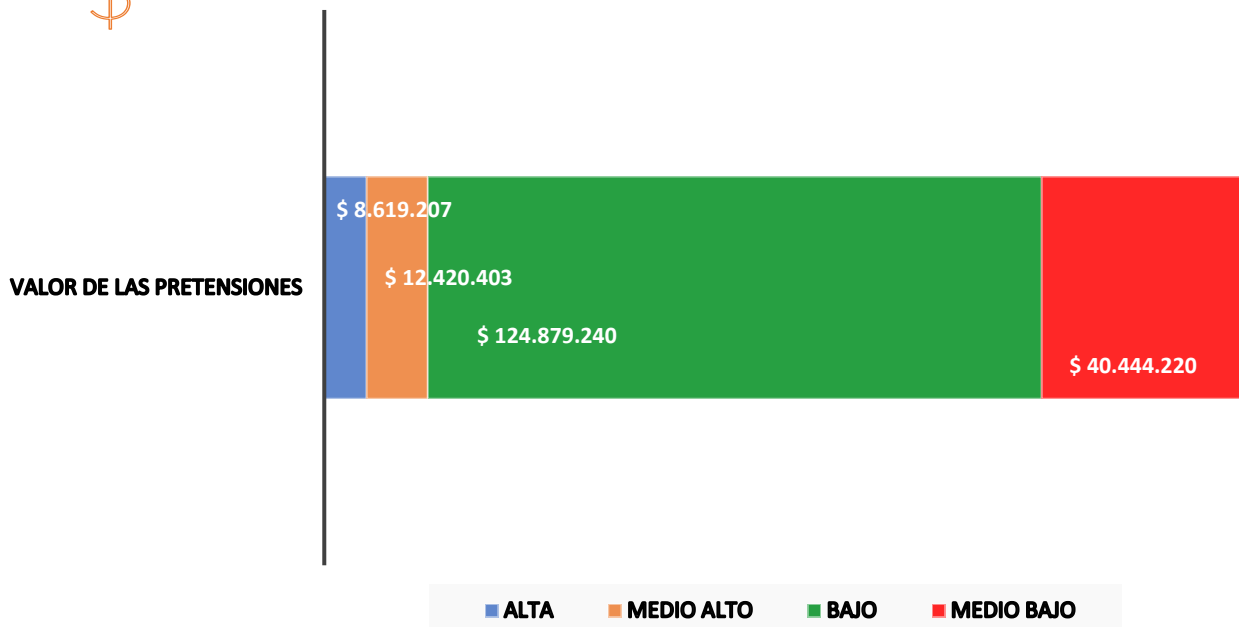




Clasificación de la Obligación Contingente por Probabilidad de Pérdida al 30 de Abril de 2023



Valor de las Pretensiones COP Millones





ÉXITO PROCESAL 2023 COP En Millones

Cuantitativo

83,63%

30

10

A Favor

En Contra

Cualitativo

89,86%

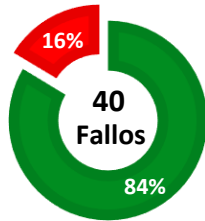
\$ 25.264.913

\$ 373.448

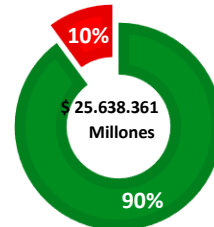
A Favor

En Contra

■ A Favor ■ En Contra



■ A Favor ■ En Contra



Cuantitativo

Cualitativo

	A Favor	En Contra	Total	A Favor	En Contra	Total
Total	30	10	40	\$ 25.264.913	\$ 373.448	\$ 25.638.361
RECURSO EXTRAORDINARIO DE...	0	0	0	\$ 0	\$ 0	\$ 0
RECURSO EXTRAORDINARIO DE...	0	0	0	\$ 0	\$ 0	\$ 0
EXPROPIACIÓN JUDICIAL	0	0	0	\$ 0	\$ 0	\$ 0
RESTITUCIÓN DE TIERRAS	0	0	0	\$ 0	\$ 0	\$ 0
PROTECCIÓN DERECHOS E INTERESES...	0	0	0	\$ 0	\$ 0	\$ 0
EJECUTIVO	0	2	2	\$ 0	\$ 45.153	\$ 45.153
REVISIÓN DE ACUERDOS Y DECRETOS	0	0	0	\$ 0	\$ 0	\$ 0
PROCESO ESPECIAL DE FUERO SINDICAL	0	0	0	\$ 0	\$ 0	\$ 0
CONTROVERSIA CONTRACTUALES	1	0	1	\$ 6.700.000	\$ 0	\$ 6.700.000
CONTROL INMEDIATO DE LEGALIDAD	0	0	0	\$ 0	\$ 0	\$ 0
ORDINARIO LABORAL DE PRIMERA...	3	0	3	\$ 50.000	\$ 0	\$ 50.000
REPARACIÓN DIRECTA	8	0	8	\$ 3.734.357	\$ 0	\$ 3.734.357
ACCIÓN DE REPETICIÓN	0	0	0	\$ 0	\$ 0	\$ 0
ACCIÓN POPULAR	1	1	2	\$ 1	\$ 0	\$ 1
ACCIÓN DE GRUPO	1	0	1	\$ 14.551.711	\$ 0	\$ 14.551.711
ACCIÓN DE CUMPLIMIENTO	5	0	5	\$ 0	\$ 0	\$ 0
NULIDAD SIMPLE	1	1	2	\$ 1	\$ 1	\$ 2
NULIDAD Y RESTABLECIMIENTO DEL...	10	6	16	\$ 228.843	\$ 328.294	\$ 557.137