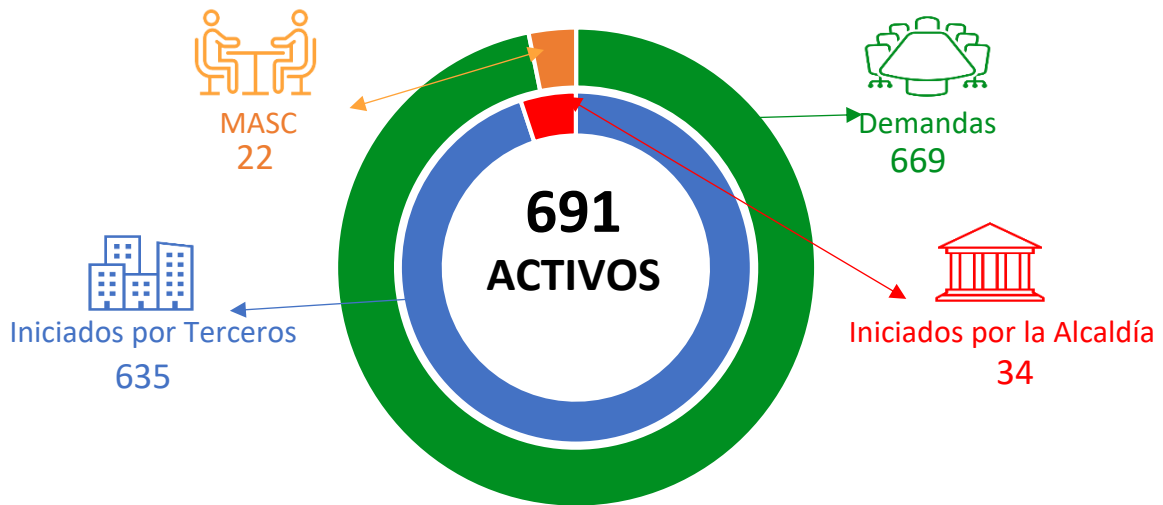




Demandas y MASC Activos al 30 de Junio de 2023



Demandas Activas Iniciadas por Terceros



Demandas Iniciadas por la Alcaldía



MASC Activos Iniciados por Terceros



MASC Activos Iniciados por la Alcaldía



Valor de las pretensiones (COP\$ en millones) Demandas y MASC Activas por
 Tipo de Proceso al 30 de Junio de 2023



| Tipo de Proceso | Iniciados por Terceros | Iniciados por la Alcaldía | Total |
|------------------------------|------------------------|---------------------------|--------------------|
| Total MASC 2023 | 107.800.907 | - | 107.800.907 |
| Otro | 149.686 | - | 149.686 |
| Extensión de Jurisprudencia | 2 | - | 2 |
| Ejecutivo | 3.439.734 | 332.357 | 3.772.091 |
| Proceso Especial de Fuero... | 1 | - | 1 |
| Controversias Contractuales | 19.444.555 | 2.221.779 | 21.666.334 |
| Control Inmediato de... | - | - | - |
| Ordinario Laboral de... | 543.526 | - | 543.526 |
| Ordinario Laboral de... | 3.199.565 | - | 3.199.565 |
| Reparación Directa | 83.746.802 | - | 83.746.802 |
| Acción de Repetición | - | 964.645 | 964.645 |
| Acción Popular | 11 | - | 11 |
| Acción de Grupo | - | - | - |
| Acción de Cumplimiento | - | - | - |
| Nulidad Simple | 4 | - | 4 |
| Nulidad y... | 76.580.451 | 3.559.854 | 80.140.305 |



Demandas y MASC Activas por Organismo Afectado al 30 de Junio de 2023

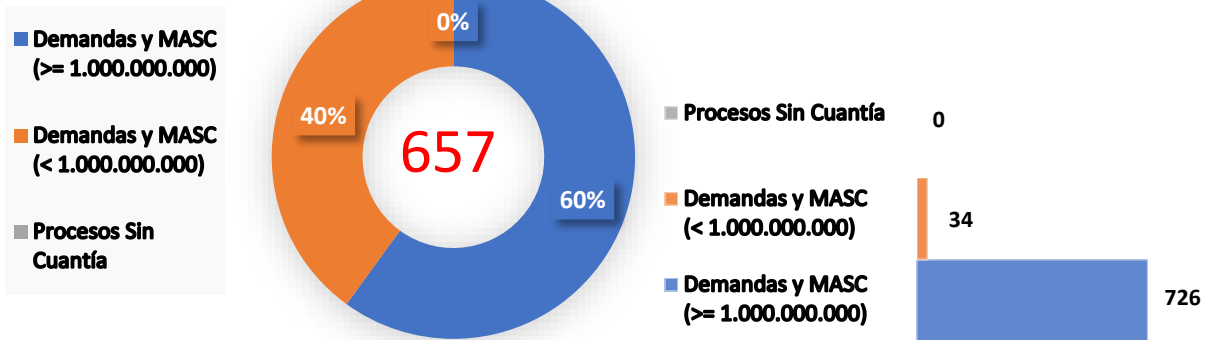
| Organismo Afectado | Iniciados por Terceros | Iniciados por la Alcaldía | Total |
|--|------------------------|---------------------------|-------|
| Otra (Hospital San Vicente de Paul Liquidado, colpensiones,... | 67 | 34 | 101 |
| Despacho del Alcalde | 35 | 0 | 35 |
| Dirección de Gestión del Medio Ambiente | 6 | 0 | 6 |
| Dirección de Gestión del Riesgo de Desastres | 10 | 0 | 10 |
| Dirección de Emprendimiento y Desarrollo Empresarial | 0 | 0 | 0 |
| Dirección de Contratación Pública | 15 | 0 | 15 |
| Dirección de Tecnología, Innovación y Ciencia | 0 | 0 | 0 |
| Dirección de Comunicaciones | 0 | 0 | 0 |
| Dirección de Control Interno Disciplinario | 0 | 0 | 0 |
| Secretaría de Tránsito y Transporte | 33 | 0 | 33 |
| Secretaría de Integración Social | 0 | 0 | 0 |
| Secretaría de Agropecuaria y Desarrollo Rural | 0 | 0 | 0 |
| Secretaría de Educación | 229 | 0 | 229 |
| Secretaría de Salud | 37 | 0 | 37 |
| Secretaría de Infraestructura, Renovación Urbana y Vivienda | 34 | 0 | 34 |
| Secretaría de Participación Comunitaria | 0 | 0 | 0 |
| Secretaría de Cultura | 0 | 0 | 0 |
| Secretaría de Desarrollo Institucional | 88 | 0 | 88 |
| Secretaría de Planeación | 4 | 0 | 4 |
| Secretaría Jurídica | 2 | 0 | 2 |
| Secretaría Gobierno | 12 | 0 | 12 |
| Secretaría Hacienda | 60 | 0 | 60 |
| Secretaría General | 3 | 0 | 3 |

Valor de las pretensiones (COP\$ en millones) Demandas y MASC Activas por
 Organismo Afectado al 30 de Junio de 2023

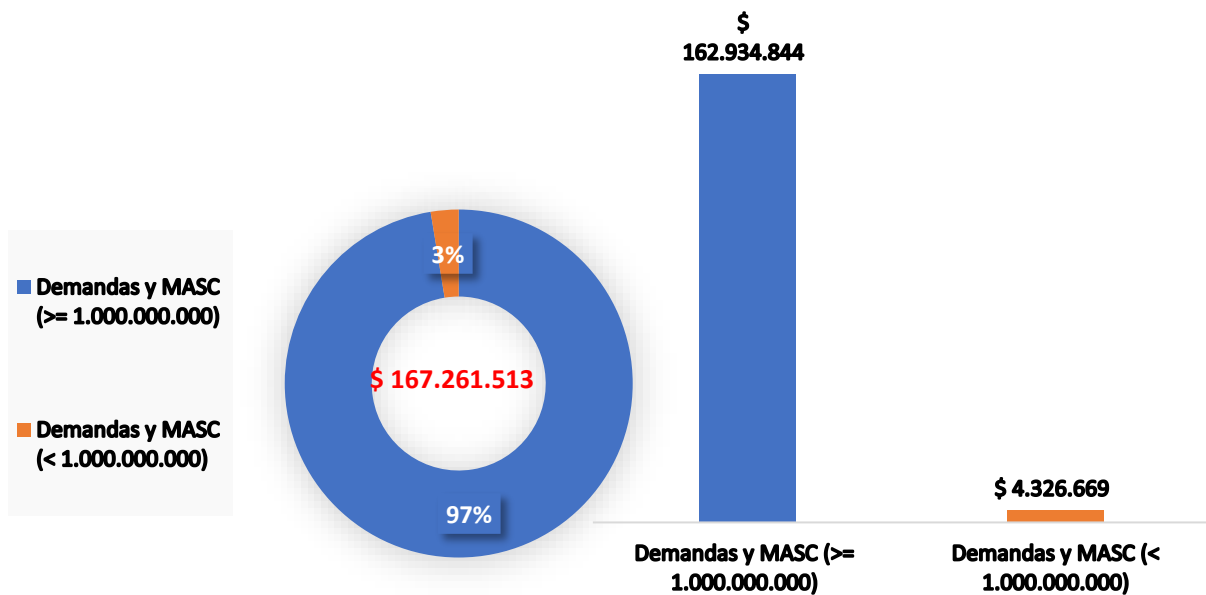
| Organismo Afectado | Iniciados por Terceros | Iniciados por la Alcaldía |
|--|------------------------|---------------------------|
| Otra (Hospital San Vicente de Paul Liquidado, colpensiones, entre otras... | 75.956.084 | 7.078.637 |
| Despacho del Alcalde | 1.990.079 | - |
| Dirección de Gestión del Medio Ambiente | 1.397.578 | - |
| Dirección de Gestión del Riesgo de Desastres | 16.352.479 | - |
| Dirección de Emprendimiento y Desarrollo Empresarial | - | - |
| Dirección de Contratación Pública | 9.924.191 | - |
| Dirección de Tecnología, Innovación y Ciencia | - | - |
| Dirección de Comunicaciones | - | - |
| Dirección de Control Interno Disciplinario | - | - |
| Secretaría de Transito y Transporte | 14.250.959 | - |
| Secretaría de Integración Social | - | - |
| Secretaría de Agropecuaria y Desarrollo Rural | - | - |
| Secretaría de Educación | 9.496.405 | - |
| Secretaría de Salud | 28.578.029 | - |
| Secretaría de Infraestructura, Renovación Urbana y Vivienda | 15.217.160 | - |
| Secretaría de Participación Comunitaria | - | - |
| Secretaría de Cultura | - | - |
| Secretaría de Desarrollo Institucional | 3.785.608 | - |
| Secretaría de Planeación | 335.000 | - |
| Secretaría Jurídica | 251.400 | - |
| Secretaría Gobierno | 8.797.652 | - |
| Secretaría Hacienda | 668.997 | - |
| Secretaría General | 102.696 | - |



Demandas y MASC Activos Iniciados Por Terceros al 30 de Junio de 2023 COP Millones

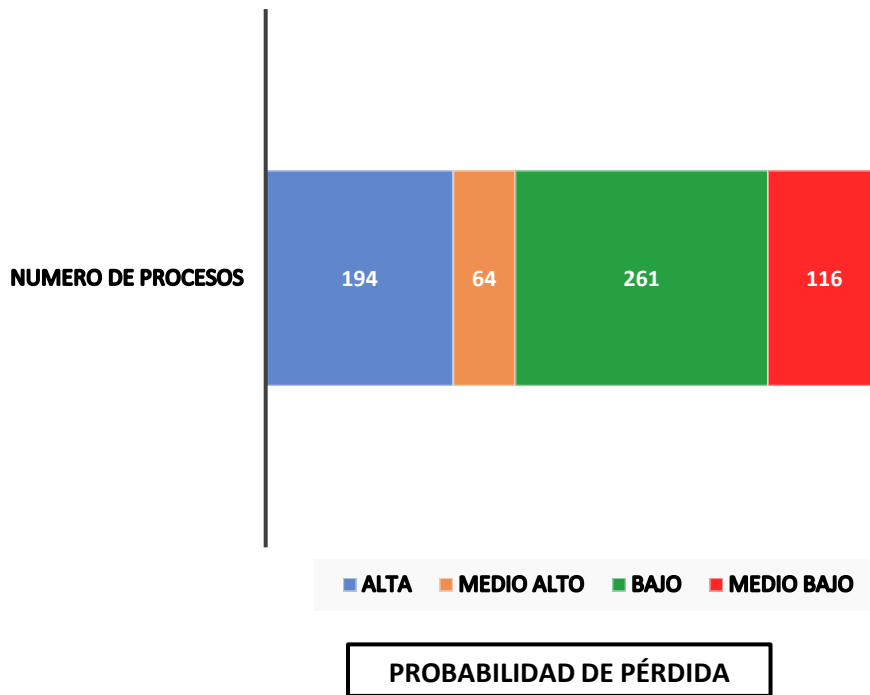


Valor de las Pretensiones COP Millones

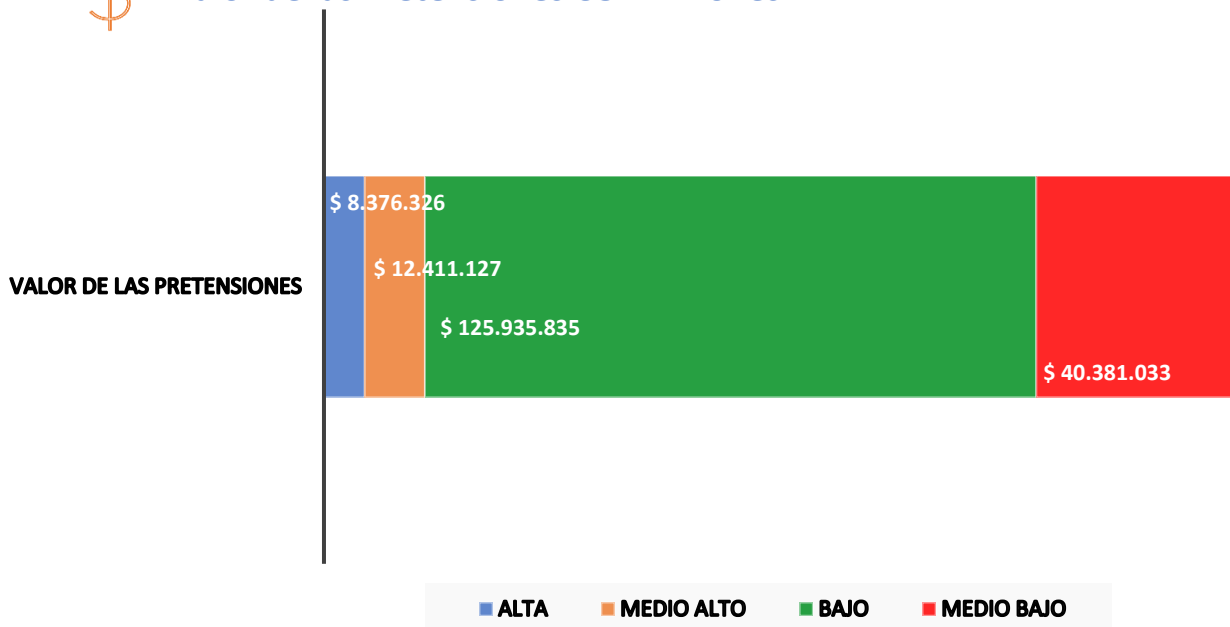




Clasificación de la Obligación Contingente por Probabilidad de Pérdida al 30 de Junio de 2023



Valor de las Pretensiones COP Millones





ÉXITO PROCESAL 2023 COP En Millones

Cuantitativo

83,63%

49

23

A Favor

En Contra

Cualitativo

89,86%

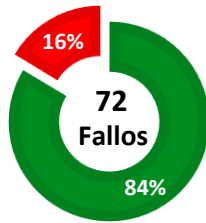
\$ 26.524.181

\$ 853.843

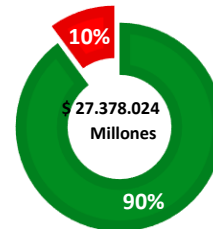
A Favor

En Contra

■ A Favor ■ En Contra



■ A Favor ■ En Contra



Cuantitativo

Cualitativo

| | A Favor | En Contra | Total | A Favor | En Contra | Total |
|------------------------------------|---------|-----------|-------|---------------|------------|---------------|
| Total | 49 | 23 | 72 | \$ 26.524.181 | \$ 853.843 | \$ 27.378.024 |
| RECURSO EXTRAORDINARIO DE... | 0 | 2 | 2 | \$ 0 | \$ 0 | \$ 0 |
| EXPROPIACIÓN JUDICIAL | 0 | 0 | 0 | \$ 0 | \$ 0 | \$ 0 |
| PROTECCIÓN DERECHOS E INTERESES... | 0 | 0 | 0 | \$ 0 | \$ 0 | \$ 0 |
| REVISIÓN DE ACUERDOS Y DECRETOS | 0 | 3 | 3 | \$ 0 | \$ 396.153 | \$ 396.153 |
| CONTROVERSIAS CONTRACTUALES | 1 | 0 | 1 | \$ 6.700.000 | \$ 0 | \$ 6.700.000 |
| ORDINARIO LABORAL DE UNICA... | 0 | 0 | 0 | \$ 0 | \$ 0 | \$ 0 |
| REPARACIÓN DIRECTA | 4 | 0 | 4 | \$ 66.000 | \$ 0 | \$ 66.000 |
| ACCIÓN POPULAR | 9 | 0 | 9 | \$ 4.370.874 | \$ 0 | \$ 4.370.874 |
| ACCIÓN DE CUMPLIMIENTO | 0 | 0 | 0 | \$ 0 | \$ 0 | \$ 0 |
| NULIDAD Y RESTABLECIMIENTO DEL... | 2 | 3 | 5 | \$ 1 | \$ 1 | \$ 2 |
| | 1 | 0 | 1 | \$ 14.551.711 | \$ 0 | \$ 14.551.711 |
| | 10 | 0 | 10 | \$ 0 | \$ 0 | \$ 0 |
| | 1 | 2 | 3 | \$ 1 | \$ 2 | \$ 3 |
| | 21 | 13 | 34 | \$ 835.594 | \$ 457.687 | \$ 1.293.281 |