



## Demandas y MASC Activos al 31 de Marzo de 2023



### Demandas Activas Iniciadas por Terceros



### Demandas Iniciadas por la Alcaldía



### MASC Activos Iniciados por Terceros



### MASC Activos Iniciados por la Alcaldía



Valor de las pretensiones (COP\$ en millones) Demandas y MASC Activas por Tipo de Proceso al 31 de Marzo de 2023



Tipo de Proceso	Iniciados por Terceros	Iniciados por la Alcaldía	Total
<b>Total MASC 2023</b>	<b>45.737.793</b>	-	<b>45.737.793</b>
Extensión de Jurisprudencia	2	-	2
Ejecutivo	4.031.841	332.357	4.364.198
Proceso Especial de Fuero Sindical	-	-	-
Controversias Contractuales	26.144.555	2.221.779	28.366.334
Control Inmediato de Legalidad	-	-	-
Ordinario Laboral de Primera Instancia	3.056.714	-	3.056.714
Reparación Directa	83.650.681	-	83.650.681
Acción de Repetición	-	962.821	962.821
Acción Popular	10	-	10
Acción de Grupo	-	-	-
Acción de Cumplimiento	-	-	-
Nulidad Simple	6	-	6
Nulidad y Restablecimiento del Derecho	75.387.968	3.580.724	78.968.692



Demandas y MASC Activas por Organismo Afectado al 31 de Marzo de 2023

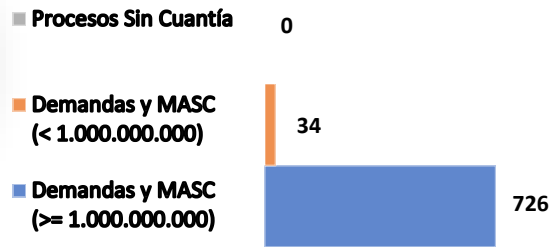
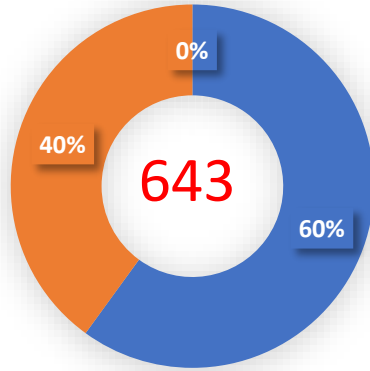
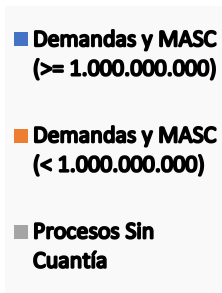
Organismo Afectado	Iniciados por Terceros	Iniciados por la Alcaldía	Total
Otra (Hospital San Vicente de Paul Liquidado, colpensiones,...	61	31	92
Despacho del Alcalde	33	0	33
Dirección de Gestión del Medio Ambiente	6	0	6
Dirección de Gestión del Riesgo de Desastres	10	0	10
Dirección de Emprendimiento y Desarrollo Empresarial	0	0	0
Dirección de Contratación Pública	14	0	14
Dirección de Tecnología, Innovación y Ciencia	0	0	0
Dirección de Comunicaciones	0	0	0
Dirección de Control Interno Disciplinario	0	0	0
Secretaría de Tránsito y Transporte	32	0	32
Secretaría de Integración Social	0	0	0
Secretaría de Agropecuaria y Desarrollo Rural	0	0	0
Secretaría de Educación	252	0	252
Secretaría de Salud	39	0	39
Secretaría de Infraestructura, Renovación Urbana y Vivienda	29	0	29
Secretaría de Participación Comunitaria	0	0	0
Secretaría de Cultura	0	0	0
Secretaría de Desarrollo Institucional	68	0	68
Secretaría de Planeación	4	0	4
Secretaría Jurídica	2	0	2
Secretaría Gobierno	12	0	12
Secretaría Hacienda	62	0	62
Secretaría General	4	0	4

Valor de las pretensiones (COP\$ en millones) Demandas y MASC Activas por  
 Organismo Afectado al 31 de Marzo de 2023

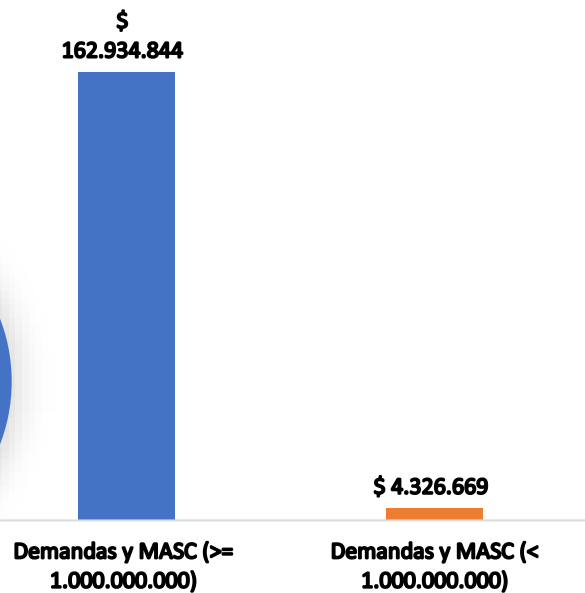
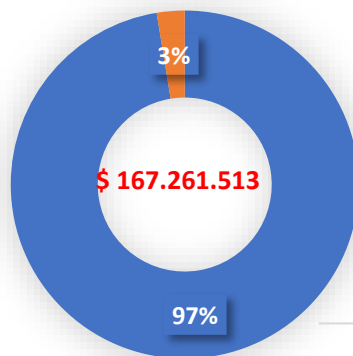
Organismo Afectado	Iniciados por Terceros	Iniciados por la Alcaldía
Otra (Hospital San Vicente de Paul Liquidado, colpensiones, entre otras...	75.091.284	7.097.682
Despacho del Alcalde	1.779.191	-
Dirección de Gestión del Medio Ambiente	1.397.578	-
Dirección de Gestión del Riesgo de Desastres	16.352.479	-
Dirección de Emprendimiento y Desarrollo Empresarial	-	-
Dirección de Contratación Pública	9.924.191	-
Dirección de Tecnología, Innovación y Ciencia	-	-
Dirección de Comunicaciones	-	-
Dirección de Control Interno Disciplinario	-	-
Secretaría de Transito y Transporte	20.970.959	-
Secretaría de Integración Social	-	-
Secretaría de Agropecuaria y Desarrollo Rural	-	-
Secretaría de Educación	9.332.411	-
Secretaría de Salud	29.579.162	-
Secretaría de Infraestructura, Renovación Urbana y Vivienda	14.924.603	-
Secretaría de Participación Comunitaria	-	-
Secretaría de Cultura	-	-
Secretaría de Desarrollo Institucional	3.169.654	-
Secretaría de Planeación	335.000	-
Secretaría Jurídica	251.400	-
Secretaría Gobierno	8.797.652	-
Secretaría Hacienda	668.997	-
Secretaría General	145.320	-



## Demandas y MASC Activos Iniciados Por Terceros al 31 de Marzo de 2023 COP Millones

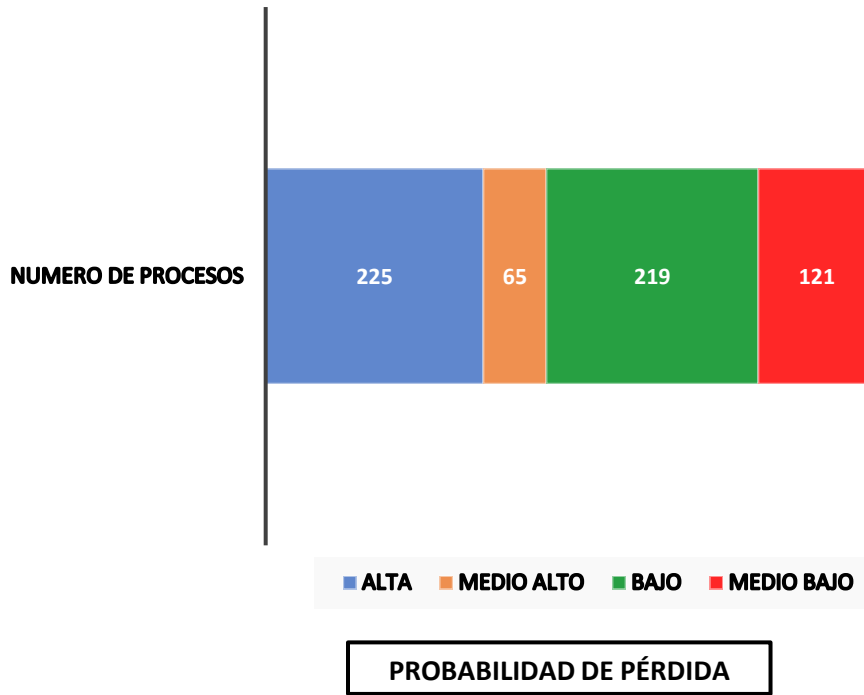


## Valor de las Pretensiones COP Millones

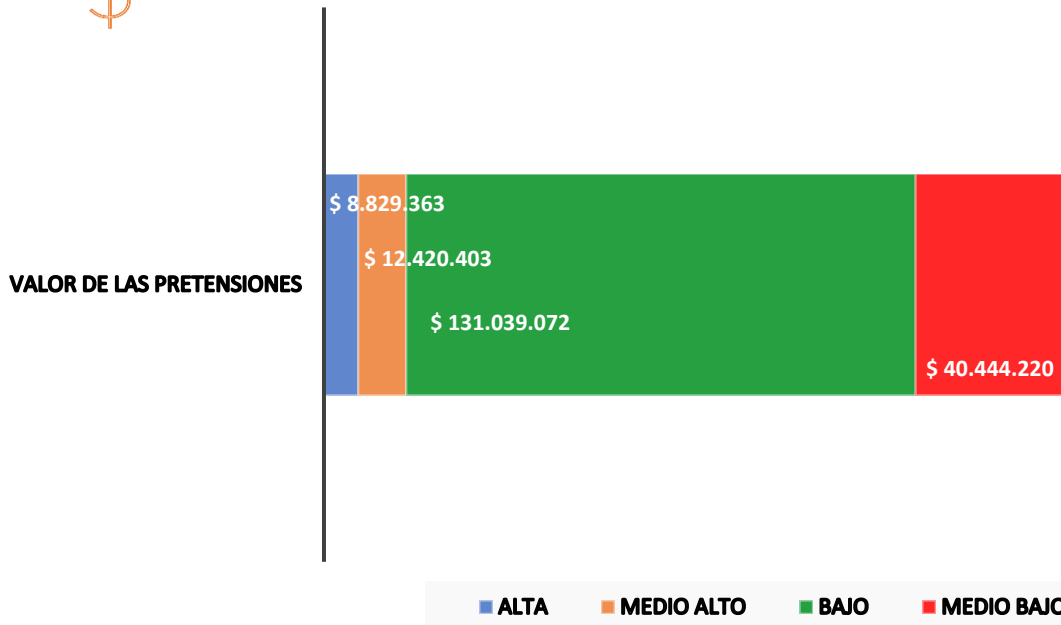




## Clasificación de la Obligación Contingente por Probabilidad de Pérdida al 31 de Marzo de 2023



## Valor de las Pretensiones COP Millones





## ÉXITO PROCESAL 2023 COP En Millones

### Cuantitativo

83,63%

21

8

A Favor

En Contra

### Cualitativo

89,86%

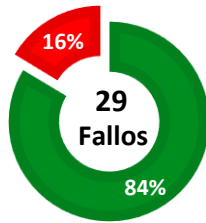
\$ 18.095.145

\$ 373.447

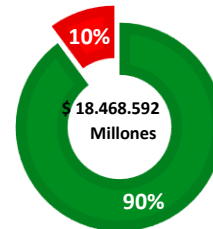
A Favor

En Contra

■ A Favor ■ En Contra



■ A Favor ■ En Contra



Cuantitativo

Cualitativo

	A Favor	En Contra	Total	A Favor	En Contra	Total
Total	21	8	29	\$ 18.095.145	\$ 373.447	\$ 18.468.592
RECURSO EXTRAORDINARIO DE...	0	0	0	\$ 0	\$ 0	\$ 0
RECURSO EXTRAORDINARIO DE...	0	0	0	\$ 0	\$ 0	\$ 0
EXPROPIACIÓN JUDICIAL	0	0	0	\$ 0	\$ 0	\$ 0
RESTITUCIÓN DE TIERRAS	0	0	0	\$ 0	\$ 0	\$ 0
PROTECCIÓN DERECHOS E INTERESES...	0	0	0	\$ 0	\$ 0	\$ 0
EJECUTIVO	0	2	2	\$ 0	\$ 45.153	\$ 45.153
REVISIÓN DE ACUERDOS Y DECRETOS	0	0	0	\$ 0	\$ 0	\$ 0
PROCESO ESPECIAL DE FUERO SINDICAL	0	0	0	\$ 0	\$ 0	\$ 0
CONTROVERSIAS CONTRACTUALES	0	0	0	\$ 0	\$ 0	\$ 0
CONTROL INMEDIATO DE LEGALIDAD	0	0	0	\$ 0	\$ 0	\$ 0
ORDINARIO LABORAL DE PRIMERA...	0	0	0	\$ 0	\$ 0	\$ 0
REPARACIÓN DIRECTA	7	0	7	\$ 3.433.543	\$ 0	\$ 3.433.543
ACCIÓN DE REPETICIÓN	0	0	0	\$ 0	\$ 0	\$ 0
ACCIÓN POPULAR	1	1	2	\$ 1	\$ 0	\$ 1
ACCIÓN DE GRUPO	1	0	1	\$ 14.551.711	\$ 0	\$ 14.551.711
ACCIÓN DE CUMPLIMIENTO	5	0	5	\$ 0	\$ 0	\$ 0
NULIDAD SIMPLE	1	0	1	\$ 1	\$ 0	\$ 1
NULIDAD Y RESTABLECIMIENTO DEL...	6	5	11	\$ 109.889	\$ 328.294	\$ 438.183